

발 간 등 록 번 호

11-B554303-000071-01

2025년 세종특별자치시 아동친화예산 분석

정책연구 25-1 정미나·남화성·이 찬



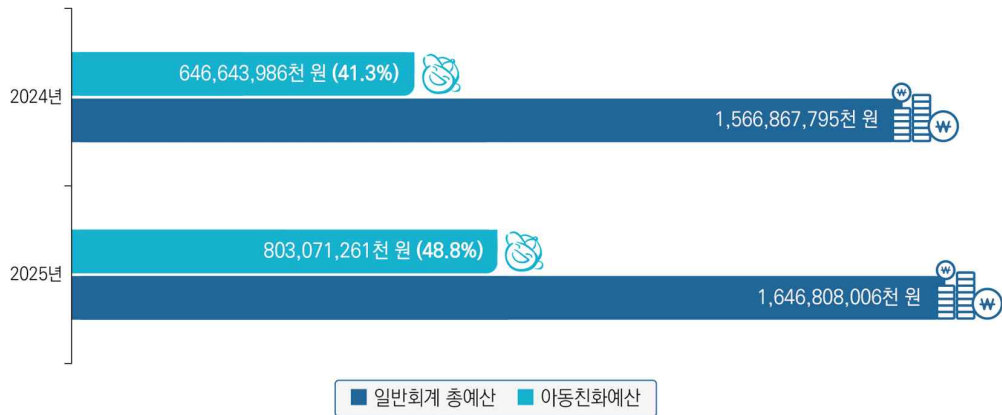
세종특별자치시 사회서비스원
Sejong Public Agency for Social Service

[연구진]

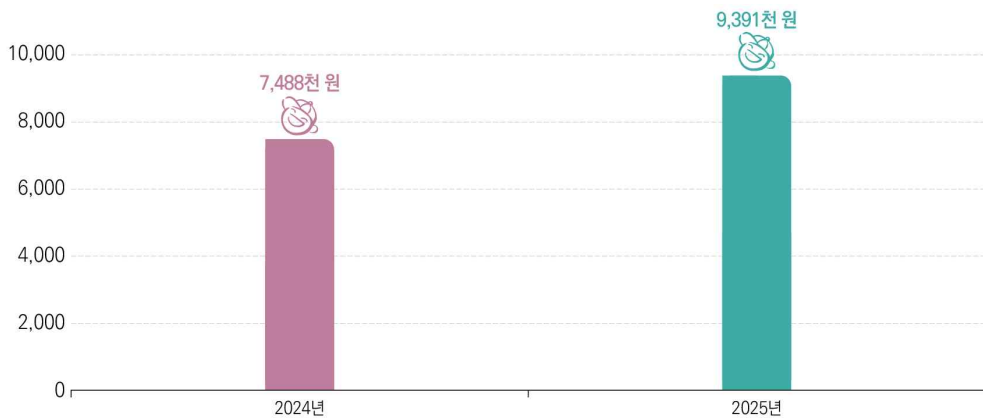
연구책임자	정미나	세종시사회서비스원 연구위원
공동연구자	남화성	시흥시정연구원 초빙연구위원
	이 찬	세종시사회서비스원 전문연구원

그림으로 보는 2025년 세종시 아동친화예산

아동친화예산 현황

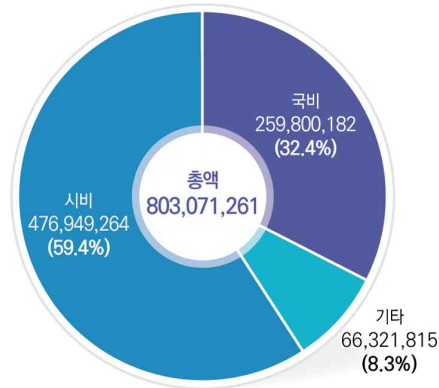


아동 1인당 아동친화예산 현황



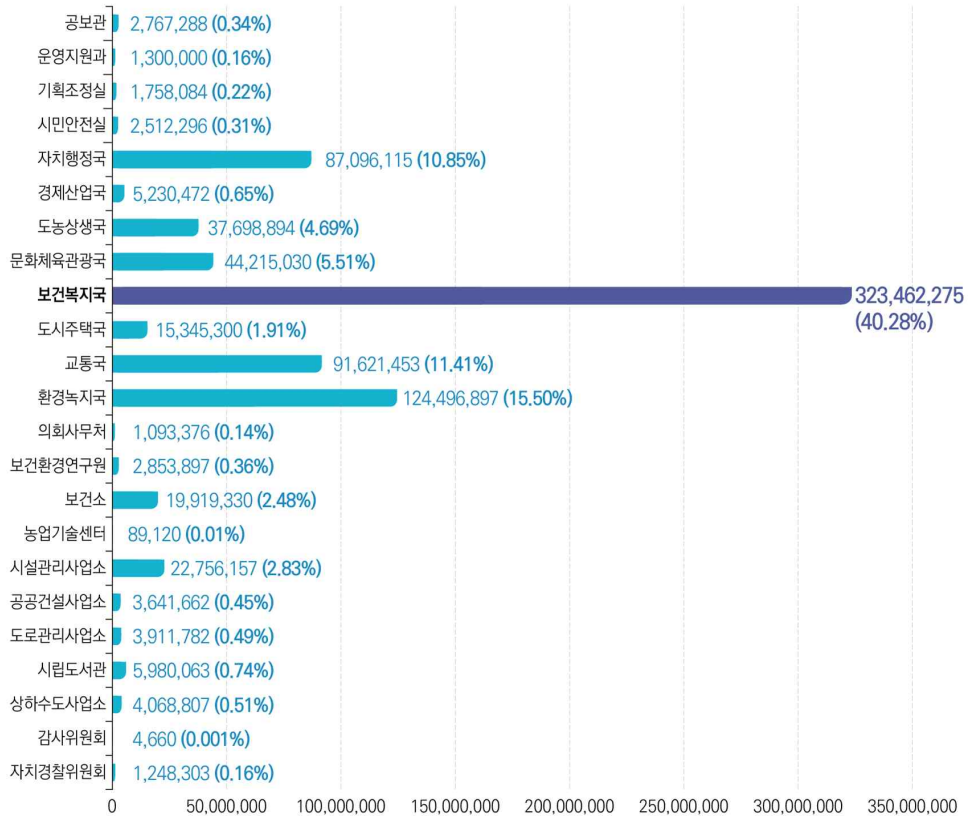
재원별 아동친화예산 구성 현황

(단위: 천 원)

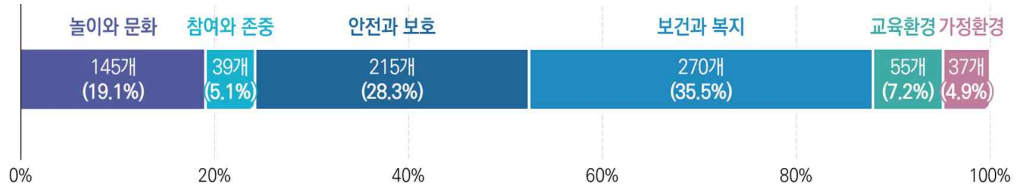


부서별 아동친화예산 구성 현황

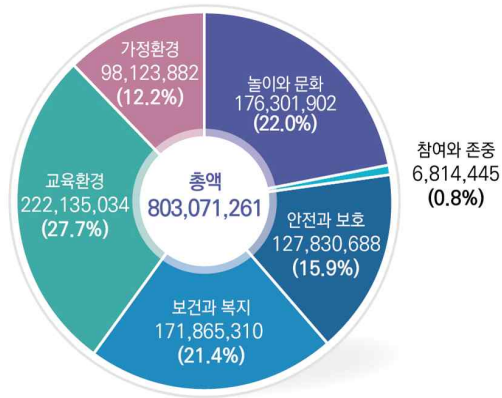
(단위: 천 원)



영역별 아동 관련 사업 및 아동친화예산 구성 현황



(단위: 천 원)



목차

제1장 서론	1
1. 연구의 필요성 및 목적	3
2. 연구내용 및 방법	4
1) 유니세프 아동친화도시 및 아동친화예산 개념 고찰	4
2) 아동 인구 및 정책 현황 분석	4
3) 아동 관련 사업 범위 및 분류 기준 검토	4
4) 아동친화예산 분석 내용 선정	5
5) 아동친화예산 데이터셋(dataset) 구축 및 분석	5
6) 아동친화예산 분석 및 활용을 위한 정책적 제언 도출	6
제2장 세종시 아동 관련 현황	7
1. 아동 인구	9
1) 아동 인구 추이	9
2) 아동 인구 현황	10
2. 아동친화정책	17
1) 정책 추진기반	17
2) 아동·청소년정책 현황	24
제3장 세종시 아동친화예산 분석 대상 및 기준	29
1. 아동친화예산 분석 범위	31
1) 아동친화예산 분석 대상	31
2) 아동친화예산 분석 내용	33
2. 아동친화예산 분석을 위한 대상 선정 기준	36

1) 아동친화예산 추출 대상	36
2) 아동 관련 사업 선정 및 분류 기준	37
3. 아동친화예산 분석 대상 선정	40
제4장 세종시 아동친화예산 분석	43
1. 전반적 지표 분석	45
1) 아동친화예산 현황	45
2) 인구 1인당 예산 현황	46
2. 주제별 지표 분석	47
1) 재원별 아동친화예산 구성 현황	47
2) 부서별 아동친화예산 구성 현황	50
3) 영역별 아동친화예산 구성 현황	54
4) 소수집단 아동 대상 예산 현황	63
제5장 결론 및 제언	71
1. 연구 요약	73
1) 연구 개요	73
2) 2025년 세종시 아동친화예산 분석 종합 결과	73
2. 정책 제언	77
1) 아동친화예산의 개념 및 의미 검토	77
2) 6대 아동친화 영역 및 세부영역 분류체계 개선	79
3) 아동 참여를 반영한 예산편성 체계 구축	80
참고문헌	83
부록	87

표목차

〈표 I-1〉 연구내용 및 방법	6
〈표 II-1〉 아동 인구 추이	9
〈표 II-2〉 2024년 시도별 아동 인구 비율	10
〈표 II-3〉 시도별 합계출산율	11
〈표 II-4〉 지역별 아동 인구 현황	12
〈표 II-5〉 장애아동 현황	14
〈표 II-6〉 학업중단 학생 현황	14
〈표 II-7〉 해외출국 사유 학업중단 학생 현황	15
〈표 II-8〉 한부모 가구 현황	15
〈표 II-9〉 다문화 학생 현황	16
〈표 II-10〉 아동양육시설 보호아동 현황	17
〈표 II-11〉 아동 관련 자치법규	18
〈표 II-12〉 세종시 세출 분야별 예산(일반회계) 현황	20
〈표 II-13〉 2025년 보건복지국 예산(일반회계) 현황	21
〈표 II-14〉 아동청소년과 아동친화정책팀 업무분장	22
〈표 II-15〉 보건복지국 소관 위원회 현황	23
〈표 II-16〉 2025년 아동친화도시 조성 세부추진과제	24
〈표 II-17〉 2025년 청소년정책 시행계획 세부추진과제	26
〈표 III-1〉 아동 관련 사업의 유형	31
〈표 III-2〉 아동친화예산의 유형	32
〈표 III-3〉 세종시 아동친화예산 분석 내용: 전반적 지표	34
〈표 III-4〉 세종시 아동친화예산 분석 내용: 주제별 지표	35
〈표 III-5〉 연도별 세종시 세출예산(기금 포함) 현황	36
〈표 III-6〉 세종시 세출 분야별 예산(일반회계) 현황	36

〈표 III-7〉 유니세프 아동친화도시 6대 영역별 세부영역	39
〈표 III-8〉 2025년 세종시 아동 관련 사업: 자원 편성 유형별 구성 현황	40
〈표 III-9〉 2025년 세종시 아동 관련 사업: 부서별 구성 현황	40
〈표 III-10〉 2025년 세종시 아동 관련 사업: 영역별 구성 현황	41
〈표 IV-1〉 세종시 인구 1인당 일반회계 총예산 예산 현황: 2024년, 2025년	47
〈표 IV-2〉 세종시 아동친화예산의 자원별 구성 현황: 2024년, 2025년	48
〈표 IV-3〉 세종시 아동친화예산의 자원 편성 유형별 구성 현황: 2024년, 2025년	49
〈표 IV-4〉 세종시 아동친화예산의 부서별 구성 현황: 2024년, 2025년	52
〈표 IV-5〉 세종시 아동친화예산의 영역별 구성 현황: 2024년, 2025년	55
〈표 IV-6〉 2025년 세종시 아동친화예산의 영역별 세부영역 구성 현황: 놀이와 문화	56
〈표 IV-7〉 2025년 세종시 아동친화예산의 영역별 세부영역 구성 현황: 참여와 존중	56
〈표 IV-8〉 2025년 세종시 아동친화예산의 영역별 세부영역 구성 현황: 안전과 보호	57
〈표 IV-9〉 2025년 세종시 아동친화예산의 영역별 세부영역 구성 현황: 보건과 복지	58
〈표 IV-10〉 2025년 세종시 아동친화예산의 영역별 세부영역 구성 현황: 교육환경	58
〈표 IV-11〉 2025년 세종시 아동친화예산의 영역별 세부영역 구성 현황: 가정환경	59
〈표 IV-12〉 2025년 세종시 아동친화예산의 부서별 아동친화 영역 구성 현황	60
〈표 IV-13〉 2025년 세종시 자치분권특별회계 세출예산: 참여와 존중 영역 현황	63
〈표 IV-14〉 2025년 세종시 소수집단 아동 대상 예산 현황	65
〈표 V-1〉 2025년 세종시 아동친화예산 분석 종합 결과: 전반적 지표	74
〈표 V-2〉 2025년 세종시 아동친화예산 분석 종합 결과: 주제별 지표	76

그림목차

[그림 II-1] 세종시 아동친화 업무 관련 행정조직도	21
[그림 IV-1] 세종시 아동친화예산 현황: 2024년, 2025년	45
[그림 IV-2] 세종시 아동 1인당 아동친화예산 현황: 2024년, 2025년	46
[그림 IV-3] 2025년 세종시 아동친화예산의 재원별 구성 현황	47
[그림 IV-4] 2025년 세종시 아동친화예산의 재원 편성 유형별 구성 현황	49
[그림 IV-5] 2025년 세종시 아동친화예산의 부서별 구성 현황	50
[그림 V-1] 2024년 세종시 아동친화예산 분석 과정	73

제 1 장

서론

1. 연구의 필요성 및 목적
2. 연구내용 및 방법

1 | 서론

1. 연구의 필요성 및 목적

- 아동친화예산은 지자체에서 수행 중인 18세 미만 아동과 관련된 직·간접적인 사업에 소요되는 예산을 의미함(유니세프 한국위원회, 2020). 아동친화예산을 분석하고 평가하는 것은 아동의 권리를 보장하기 위한 지자체의 노력을 파악하고, 지역사회 내 자원이 아동에게 얼마나 공정하게 배분되고 있는지를 확인할 수 있다는 점에서 의미가 있음.
- 또한 아동친화예산은 유엔아동권리협약 이행 당사국으로서 아동권리 기반 관점에서 아동에게 영향을 미칠 수 있는 정책과 계획, 사업 예산을 지자체 수준에서 평가하고 협약 사항을 준수한다는 점에도 중요한 의미를 가짐. 즉, 유엔아동권리협약은 국가가 자원을 최대한 활용하여 아동의 권리를 보장할 것을 요구하고 있는데, 지자체의 아동 관련 사업에 소요되는 예산을 상세하게 분석함으로써 유엔아동권리협약에 명시된 의무를 제대로 이행하고 있는지 점검할 수 있는 계기를 제공함.
- 이처럼 아동친화예산을 분석하는 과정은 아동에게 친화적인 환경을 조성하고 아동의 권리를 증진하기 위해 아동친화도시로 인증받은 지자체가 우선적으로 고려해야 할 사항임. 2023년 12월에 개정된 유니세프 아동친화도시 인증 요건에는 지자체의 아동친화예산에 관한 별도의 분석이 필수적으로 요구되지 않으나, 세종시는 전국에서 아동 인구 비율이 가장 높고 아동친화도시 상위단계 인증을 획득한 지자체로서 아동 관련 사업을 수행하기 위한 재원 마련과 배분 과정에 대해 아동친화예산 분석을 통해 정기적으로 검토하고자 함. 특히, 아동에게 투입되는 예산의 크기와 분야를 자세히 살펴보고, 지역사회 내 모든 아동에게 차별 없이 자원이 공정하게 분배되고 있는지 분석함으로써 유엔아동권리협약에 담긴 아동의 권리가 온전히 실현될 수 있도록 지원하고자 함.

- 이를 위해 본 연구에서는 2025년 세종시 아동친화예산을 체계적으로 분석하고, 2024년 현황과의 비교·분석을 통해 아동친화예산 규모의 상대적인 변화를 확인하고자 함. 아울러 본 연구를 통해 세종시 행정체계 내 모든 예산의 편성 및 집행 과정에서 아동에게 미치는 직·간접적인 영향을 모니터링하고, 아동의 권리와 복지 증진을 위해 적정 수준 이상의 예산을 확보하는 근거가 마련되기를 기대함.

2. 연구내용 및 방법

1) 유니세프 아동친화도시 및 아동친화예산 개념 고찰

- 유니세프 아동친화도시에 관한 개념과 주요 현황을 살펴보기 위해 홈페이지와 게재 자료, 선행연구 등 기존 문헌을 검토함. 또한 아동친화예산 분석을 위해 구체적인 내용과 방법, 절차 등을 파악하고, 세종시 예산 구조를 고려한 적용 사항을 모색하고자 ‘유니세프 아동친화도시 인증과 이행 업무지침서’(이하 업무지침서)(유니세프 한국위원회, 2020)와 개정된 ‘유니세프 아동친화도시 인증 업무매뉴얼’(이하 업무매뉴얼)(유니세프 한국위원회, 2023)을 비롯한 아동친화예산 관련 선행연구와 문헌을 검토함.

2) 아동 인구 및 정책 현황 분석

- 세종시 아동 인구의 연도별, 분야별, 대상별 특성 현황을 확인하고, 아동 및 청소년정책을 살펴봄으로써 아동친화예산의 규모와 내용에 관한 이해를 돕고자 함. 구체적으로, 세종시 행정조직과 위원회, 자치법규 등 아동친화정책의 추진기반과 2025년 아동친화도시 조성 세부추진과제, 아동 및 청소년정책 시행계획 세부추진과제 등을 살펴봄. 이를 위해 통계자료, 예산자료, 일반현황 및 주요 업무 현황 등 관련 홈페이지와 세종시 내부자료를 종합적으로 수집·검토함.

3) 아동 관련 사업 범위 및 분류 기준 검토

- 아동 관련 사업은 지자체에서 시행되는 18세 미만 아동 대상의 직·간접적인 사업을 의미하며(유니세프 한국위원회, 2020), 아동친화예산의 실질적인 분석 대상이 되므로 아동 관련

사업을 선정 및 분류하기 위한 적합한 기준을 마련하는 것은 매우 중요한 과업임. 이에 유니세프 아동친화도시 인증 업무지침서(유니세프 한국위원회, 2020) 및 업무매뉴얼(유니세프 한국위원회, 2023), 2024년 세종시 아동친화예산 분석(정미나, 남화성, 이찬, 2024) 등의 문헌과 전문가 자문을 토대로 2025년 세종시 아동 관련 사업의 범위와 분류 기준을 검토함. 본 연구에서 다루는 세종시 아동친화예산 분석은 2025년 세종시 본예산 기준 일반회계 세출예산에 관한 분석이며, 세종시 본청과 직속기관 및 사업소, 합의제 행정기관을 중심으로 아동 관련 사업을 파악하고자 함.

4) 아동친화예산 분석 내용 선정

- 2025년 세종시 아동친화예산 분석 내용은 업무지침서(유니세프 한국위원회, 2020)를 기초로 수정·보완함. 즉, 2025년 아동친화예산에 포함 또는 제외할 내용을 업무지침서(유니세프 한국위원회, 2020)를 기준으로 선정하고, 아동친화예산 분석에 공통적으로 언급된 내용 이외에 지역사회 내 모든 아동의 권리 실현을 위해 세종시에서 추가할 사항이 있는지 검토함. 이때 지자체에서 아동친화예산을 분석하는 목적과 의미를 고려하여 아동에게 직·간접적으로 영향을 미치는 사업 예산을 세부적으로 어떻게 구분하고 비교·제시하는 것이 효과적일지 판단함. 그리고 개정된 업무매뉴얼(유니세프 한국위원회, 2023)에서 변경된 기준 등을 참조하여 2025년 세종시 아동친화예산 분석 내용을 최종 선정함.

5) 아동친화예산 데이터셋(dataset) 구축 및 분석

- 2025년 아동친화예산 분석을 위한 자료는 2025년 세종시 본예산 일반회계 세출예산 원자료에서 추출함. 우선, 2024년에 선정된 아동 관련 사업 가운데 사업명과 일부 내용이 변경된 사업은 유지하되, 중단 및 종료된 사업은 삭제했으며, 현시점에서 아동을 대상으로 하는 사업이 아닌 경우도 분석 대상에서 제외함. 또한 앞서 검토된 2025년 세종시 아동 관련 사업의 범위와 분류 기준을 근거로 읍면동을 제외한 전체 행정부서와 기관의 2025년 세종시 예산(안) 사업설명서 내 모든 세부사업을 검토하여 아동에게 직·간접적으로 영향을 미치는 사업을 선정 및 목록화함. 이 과정에서 예산(안) 사업설명서만으로 구체적인 내용을 파악하기 어렵거나 아동 대상 사업을 판단하기 어려운 사항은 해당 주무부서 또는 사업 담당자의 검토를 거쳐 최종 데이터셋을 확정했으며, 이를 2025년 세종시 아동친화예산 분석에 활용

함. 이상의 아동친화예산 데이터셋 구축과 분석 과정은 세종시청의 아동친화정책 주무부서와 연구진 간 긴밀한 협의를 거쳐 진행됨.

- 나아가 세종시 재원 구조와 사업의 특성 등을 고려하여 일부 분석에서는 자치분권특별회계 예산을 추가로 살펴봄. 부연하자면, 세종시는 시민의 참여를 통해 제안된 사업을 특별회계로 통합·운영하고 있으며, 따라서 일반회계에서 집계되지 않는 아동 관련 사업 예산의 현황과 규모를 파악할 필요가 있음. 이에 본 연구에서는 아동친화 영역별 분석 시 자치분권특별회계 재원을 활용하여 추진되고 있는 ‘참여와 존중’ 영역의 사업 및 예산을 별도의 데이터셋으로 구축하여 분석함,
- 이와 더불어 개정된 업무매뉴얼(유니세프 한국위원회, 2023)에서는 아동친화 영역에 관한 개념과 각 영역에 해당되는 세부사업의 구분이 전면 개정되었으므로, 2024년 아동친화예산 데이터를 재분석하여 상대적인 변화를 비교·분석함.

6) 아동친화예산 분석 및 활용을 위한 정책적 제언 도출

- 이상의 연구내용을 종합하여 도출한 결과와 시사점을 중심으로 세종시 아동의 권리 보장을 위한 아동친화예산의 체계적인 분석 및 활용 방안을 제안함.

〈표 1-1〉 연구내용 및 방법

연구내용	범위	연구방법
이론적 개념 고찰	• 유니세프 아동친화도시, 아동친화예산 등	• 문헌연구
아동 인구 및 정책 현황 분석	• 세종시 통계, 예산, 일반현황, 아동 및 청소년정책 현황 등	• 문헌연구
아동 관련 사업 범위 및 분류 기준 검토	• 2025년 세종시 본예산 기준 일반회계 세출예산 • 세종시 본청, 직속기관 및 사업소, 합의제 행정기관	• 문헌연구 • 전문가 자문
아동친화예산 분석 내용 선정	• 전반적 지표, 주제별 지표 • 소수집단 아동 대상 사업 예산	• 문헌연구
아동친화예산 데이터셋 구축 및 분석	• 세종시 본예산 일반회계 세출예산 원자료 • 세종시 본예산 자치분권특별회계 세출예산 원자료	• 문헌연구 • 전문가 자문 • 정책연구 실무회의
정책제언 도출	• 세종시 아동친화예산의 체계적인 분석 및 활용을 위한 정책과제 제안	• 문헌연구 • 전문가 자문 • 정책연구 실무회의

제2장

세종시 아동 관련 현황

- 1. 아동 인구
- 2. 아동친화정책

2

세종시 아동 관련 현황

1. 아동 인구

1) 아동 인구 추이

〈표 II-1〉 아동 인구 추이

(단위: 명)

연도	총인구	영유아(0~7세)	아동(0~17세)	청소년(9~24세)
2012. 7.	103,127	7,966	19,021	18,420
2012	113,117	9,648	22,213	20,373
2013	122,153	10,807	24,164	21,864
2014	156,125	15,956	33,488	27,654
2015	210,884	24,062	49,240	37,548
2016	243,048	27,883	57,458	43,366
2017	280,100	32,041	66,834	50,364
2018	314,126	35,269	74,768	57,077
2019	340,575	37,120	80,513	61,712
2020	355,831	36,440	83,214	65,009
2021	371,895	36,031	85,513	69,081
2022	383,591	35,005	87,090	72,175
2023	386,525	32,131	86,357	73,961
2024	390,685	29,942	85,511	76,045
구성비	(100.0%)	(7.7%)	(21.9%)	(19.5%)
남자	194,413	15,149	43,299	38,825
여자	196,272	14,793	42,212	37,220

출처: 행정안전부 홈페이지, 주민등록 인구통계, 연령별 인구현황. <https://jumin.mois.go.kr/#>에서 2025년 7월 22일 인출.

주: 1) 각 연도 12월 기준

2) 외국인 미포함 인구수

3) 영유아, 아동, 청소년 집단별 연령 기준은 「영유아보육법」, 「아동복지법」, 「청소년 기본법」에 따른 구분임.

4) 영유아 연령은 2023년 8월 8일 「영유아보육법」이 개정됨에 따라 기존의 '6세 미만'에서 '7세 이하'로 변경 적용함.

5) 구성비는 전체 인구 대비 연령 집단별 인구 비율임.

- 세종시 총인구는 2024년 기준 총 390,685명으로, 2012년 7월 세종시 출범 이래로 꾸준히 증가함. 이 중 18세 미만의 아동 인구는 2012년 7월 19,021명에서 2024년 85,511명으로 증가하였고, 전체 인구 대비 아동의 구성 비율도 18.4%에서 21.9%로 확대됨. 아동 인구는 2022년까지 증가 추세를 보이다가 2023년부터 다소 감소한 것으로 나타남.
- 아동 연령과 중첩되는 영유아 및 청소년 인구 추이를 살펴봄. 영유아(0~7세) 인구는 2012년 7월 7,966명에서 2024년 29,942명으로 증가였는데, 2019년까지 꾸준히 증가하다가 2020년부터는 감소 추세가 지속됨. 청소년(9~24세) 인구는 2012년 7월 18,420명에서 2024년 76,045명으로 계속해서 증가함. 2024년 기준 세종시 전체 인구 중 영유아 및 청소년 인구가 차지하는 비율은 각각 7.7%, 19.5%로 나타남.

2) 아동 인구 현황

(1) 전국 대비 세종시 아동 인구 비율

- 2024년 기준 18세 미만의 세종시 아동 인구 비율은 21.9%로, 전국에서 가장 높게 보고됨. 그다음 순위인 제주특별자치도(15.7%), 광주광역시(14.9%), 울산광역시(14.8%), 경기도(14.7%) 등의 지자체와도 큰 차이를 확인할 수 있음.

〈표 II-2〉 2024년 시도별 아동 인구 비율

(단위: 명, %)

시도	총인구수	아동 인구수	아동 인구 비율
전국	51,217,221	6,876,330	13.4
서울특별시	9,331,828	1,056,861	11.3
부산광역시	3,266,598	395,045	12.1
대구광역시	2,363,629	313,500	13.3
인천광역시	3,021,010	416,312	13.8
광주광역시	1,408,422	209,921	14.9
대전광역시	1,439,157	199,895	13.9
울산광역시	1,098,049	162,731	14.8
세종특별자치시	390,685	85,511	21.9
경기도	13,694,685	2,011,334	14.7
강원특별자치도	1,517,766	187,323	12.3
충청북도	1,591,177	213,611	13.4

시도	총인구수	아동 인구수	아동 인구 비율
충청남도	2,136,574	299,234	14.0
전북특별자치도	1,738,690	224,838	12.9
전라남도	1,788,819	228,107	12.8
경상북도	2,531,384	314,754	12.4
경상남도	3,228,380	452,106	14.0
제주특별자치도	670,368	105,247	15.7

출처: 행정안전부 홈페이지, 주민등록 인구통계, 연령별 인구현황. <https://jumin.mois.go.kr/#>에서 2025년 7월 22일 인출.

주: 1) 2024년 12월 기준

2) 「아동복지법」 제3조에 따른 아동 인구의 연령 기준은 0~17세임.

〈표 II-3〉 시도별 합계출산율

(단위: 가입여성 1명당 명)

시도	2022년	2023년	2024년
전국	0.778	0.721	0.748
서울특별시	0.593	0.552	0.581
부산광역시	0.723	0.664	0.683
대구광역시	0.757	0.702	0.754
인천광역시	0.747	0.694	0.762
광주광역시	0.844	0.706	0.699
대전광역시	0.842	0.787	0.792
울산광역시	0.848	0.814	0.859
세종특별자치시	1.121	0.971	1.028
경기도	0.839	0.766	0.789
강원특별자치도	0.968	0.893	0.889
충청북도	0.871	0.886	0.882
충청남도	0.909	0.842	0.883
전북특별자치도	0.817	0.780	0.808
전라남도	0.969	0.972	1.028
경상북도	0.930	0.860	0.897
경상남도	0.838	0.799	0.820
제주특별자치도	0.919	0.827	0.826

출처: 통계청 KOSIS 홈페이지, 시도/합계출산율, 모의 연령별 출산율. <http://kosis.kr/index/index.do>에서 2025년 9월 13일 인출.

원자료: 통계청 「인구동향조사」

주: 합계출산율은 여성 1명이 가입기간(15~49세)동안 낳을 것으로 예상되는 평균 출생아 수로 연령별 출산율의 총합임.

- 최근 3년간 세종시 합계출산율을 살펴보면, 2022년 1.121명에서 2023년 0.971명으로 감소했다가 2024년 1.028명으로 다시 증가함. 전국 평균 합계출산율 역시 2022년 0.778명에서 2023년 0.721명으로 감소했다가 2024년 0.748명으로 증가함. 세종시 합계출산율은 2022년에는 전국에서 가장 높은 수준을 보였으나, 2023년에는 전라남도(0.972명)에 이어 두 번째로 높았고, 2024년에는 전라남도(1.028명)와 함께 가장 높은 것으로 보고됨.

(2) 지역별 아동 인구 현황

- 최근 3년 동안의 세종시 아동 인구에 대한 지역별 거주 현황을 살펴보면, 아동 인구의 증가가 주로 동지역을 중심으로 진행된 것을 확인할 수 있음. 구체적으로, 동지역의 거주 아동 비율은 2022년 89.6%(78,038명)에서 2023년 90.3%(77,987명), 2024년 90.9%(77,694명)로 증가한 반면, 읍면지역의 거주 아동 비율은 2022년 10.4%(9,052명)에서 2023년 9.7%(8,370명), 2024년 9.1%(7,817명)로 줄었음.

〈표 II-4〉 지역별 아동 인구 현황

(단위: 명)

구분		2022년	2023년	2024년
읍면 지역	조치원읍	5,924	5,547	5,314
	연기면	136	128	111
	연동면	153	143	105
	부강면	526	477	391
	금남면	550	500	471
	장군면	425	365	343
	연서면	573	525	487
	전의면	421	382	332
	전동면	147	134	122
	소정면	197	169	141
	소계	9,052(10.4%)	8,370(9.7%)	7,817(9.1%)
동지역	한솔동	4,822	4,652	4,272
	새롬동	10,517	7,355	7,234
	나성동	-	3,165	3,104
	도담동	8,436	5,839	5,428
	어진동	-	2,646	2,559
	해밀동	2,711	2,799	5,734

구분	2022년	2023년	2024년
아름동	6,671	6,515	6,193
종촌동	7,404	7,058	6,592
고운동	10,010	10,113	9,511
소담동	5,539	5,544	5,373
반곡동	6,645	7,176	7,173
보람동	4,976	4,922	4,709
대평동	2,501	2,445	2,383
다정동	7,806	7,758	7,429
소계	78,038(89.6%)	77,987(90.3%)	77,694(90.9%)
전체	87,090(100.0%)	86,357(100.0%)	85,511(100.0%)

출처: 행정안전부 홈페이지. 주민등록 인구통계, 연령별 인구현황. <https://jumin.mois.go.kr/#에서> 2025년 7월 22일 인출.

주: 1) 각 연도 12월 기준

2) 괄호 안의 숫자는 전체 아동 인구 대비 지역별 아동 인구 구성 비율임.

(3) 소수집단 아동 현황

- 유니세프 한국위원회(2023)는 주요집단(majority group) 아동에 반대되는 개념으로 소수 집단(minority group) 아동을 규정하고 있음. 소수집단은 사회적 소수자와 유사한 의미로, 성, 연령, 인종, 종교, 소득, 장애 등 사회경제적인 이유로 편견과 차별 위험에 처할 가능성이 크기 때문에 소수집단 아동 역시 아동권리 보장 측면에서 중요하게 고려해야 할 대상임.
- 주요집단 아동에 대응하는 소수집단 아동에는 다양한 유형이 존재할 수 있으나, 유니세프 한국위원회(2023)는 지자체에서 수집할 수 있는 자료의 한계를 고려하여 몇 가지 대표적인 유형을 제시하였음. 즉, 장애아동, 학교 밖 아동, 경제적 취약계층 아동, 이주배경 아동, 보호대상 아동 등임. 여기서는 이와 같은 소수집단 아동의 유형 가운데 세종시에서 비교적 큰 비중을 차지하는 장애아동, 학교 밖 아동, 한부모 가정 아동, 다문화 가정 아동, 생활시설 아동 등의 현황을 살펴보고자 함.

① 장애아동

- 2024년 세종시 장애아동 인구는 812명으로, 전체 장애인 인구(12,993명)의 6.2%에 해당함. 최근 3년간 장애아동 현황을 보면, 2022년 620명(4.8%), 2023년 739명(5.7%), 2024년 812명(6.2%)으로 증가 추세를 보이고 있음.

〈표 II-5〉 장애아동 현황

(단위: 명, %)

구분	전체	장애아동	장애아동 비율
2022년	12,863	620	4.8
2023년	12,944	739	5.7
2024년	12,993	812	6.2

출처: 보건복지부 홈페이지. 장애인 등록 현황(2022년, 2023년, 2024년). https://www.mohw.go.kr/board.es?mid=a10412000000&bid=0020&act=view&list_no=1485372&tag=&nPage=1에서 2025년 8월 16일 인출.
 주: 각 연도 12월 기준

② 학교 밖 아동

- 2024년에 학업을 중단한 세종시 학생은 989명으로 보고되었으며, 이는 전체 학생 중 1.6%에 해당하는 비율임. 학교급별로는 초등학생이 503명으로 가장 많았고, 고등학생이 334명, 중학생이 152명으로 확인되었으나, 학업중단율은 고등학생이 2.4%로 가장 높았고, 초등학생이 1.6%, 중학생이 1.0%로 나타남. 최근 3년간 학업중단 학생의 추이를 보면, 2022년 909명, 2023년 936명, 2024년 989명으로 증가하고 있으며, 학업중단율은 2022년 1.6%, 2023년 1.5%, 2024년 1.6%로 유사한 양상을 보임.

〈표 II-6〉 학업중단 학생 현황

(단위: 명, %)

학교급	2022년		2023년		2024년	
	학업중단	비율	학업중단	비율	학업중단	비율
초등학교	490	1.5	472	1.4	503	1.6
중학교	146	1.0	174	1.1	152	1.0
고등학교	273	2.4	290	2.3	334	2.4
계	909	1.6	936	1.5	989	1.6

출처: 한국교육개발원 교육통계서비스 홈페이지. 2023년, 2024년, 2025년 유초중등통계, 학업중단율 및 중단 사유. <https://kess.kedi.re.kr>에서 2025년 9월 13일 인출.
 주: 1) 학업중단율(%)=학업중단자/전년도 학생수×100
 2) 학업중단자 조사기준일: 2022년 3월 1일~2023년 2월 말, 2023년 3월 1일~2024년 2월 말, 2024년 3월 1일~2025년 2월 말
 3) 전년도 학생수 기준일: 2022년 4월 1일, 2023년 4월 1일, 2024년 4월 1일

- 학업중단의 사유를 보면, 특히 해외출국 사유로 학업을 중단하는 학생이 많은 것을 알 수 있음. 2024년 기준 해외출국 사유로 학업을 중단한 학생은 444명으로, 전체 학업중단 학생의 절반에 가까운 44.9%를 차지함. 이 가운데 파견 동행이 309명(69.6%)으로 가장 많았

고, 유학이 113명(25.5%), 해외 이주가 22명(5.0%)으로 확인됨. 최근 3년 동안 해외출국으로 학업을 중단한 학생은 2022년 443명에서 2023년 502명으로 증가했다가 2024년 444명으로 다시 감소함. 학교급별로 살펴보면, 해외출국 사유로 학업을 중단하는 학생의 대부분이 초등학생으로 확인됨(2022년 376명, 2023년 383명, 2024년 348명).

〈표 II-7〉 해외출국 사유 학업중단 학생 현황

(단위: 명)

연도	구분	소계	초등학교	중학교	고등학교
2022년	유학	139	116	20	3
	파견동행	253	210	40	3
	해외이주	51	50	0	1
	전체	443	376	60	7
2023년	유학	126	82	29	15
	파견동행	346	279	56	11
	해외이주	30	22	5	3
	전체	502	383	90	29
2024년	유학	113	88	12	13
	파견동행	309	243	60	6
	해외이주	22	17	5	0
	전체	444	348	77	19

출처: 한국교육개발원 교육통계서비스 홈페이지. 2023년, 2024년, 2025년 유초중등통계, 유학생(유형별) 현황. <https://kess.kedi.re.kr>에서 2025년 9월 13일 인출.

주: 1) 파견동행은 가족구성원 전체 또는 일부의 파견(발령)으로 이동한 경우임.

2) 해외이주는 가족 모두 해외로 이민을 강 경우임.

3) 조사기준일: 2022년 3월 1일~2023년 2월 말, 2023년 3월 1일~2024년 2월 말, 2024년 3월 1일~2025년 2월 말

③ 한부모 가정 아동

〈표 II-8〉 한부모 가구 현황

(단위: 가구, 명)

구분	한부모 가구	수급자수
2022년	801	2,071
2023년	875	2,264
2024년	988	2,579

출처: 세종특별자치시 보건복지국(2025.1a). 국 일반현황 및 기본통계. p. 26.

- 2024년 기준 18세 미만의 아동이 있는 세종시 한부모 가정은 988가구이고, 한부모 가정의 수급자 수는 2,579명으로 확인됨. 최근 3년간 한부모 가정은 2022년 801가구에서 2023년 875가구, 2024년 988가구로 증가했고, 아울러 수급자 수 역시 2022년 2,071명에서 2023년 2,264명, 2024년 2,579명으로 매해 증가하고 있는 추세임.

④ 다문화 가정 아동

- 국제결혼가정의 자녀와 외국인가정의 자녀를 포함하는 세종시 다문화 학생 수는 2024년 기준 893명임. 학교급별로 보면, 초등학생이 552명으로 가장 많았고, 중학생이 237명, 고등학생이 104명으로 확인됨. 다문화 학생의 최근 3년간 현황을 보면, 2022년 815명에서 2023년 894명으로 증가했고, 2024년에는 893명으로 전년도와 거의 유사하게 나타남. 학교급별로는 초등학생이 매해 가장 많았으며(2022년 531명, 2023년 574명, 2024년 552명), 고등학생은 매년 증가한 것으로 보고됨(2022년 66명, 2023년 86명, 2024년 104명).

〈표 II-9〉 다문화 학생 현황

(단위: 명)

연도	구분	소계	초등학교	중학교	고등학교
2022년	국제결혼가정의 국내출생 자녀	684	434	195	55
	국제결혼가정의 중도입국 자녀	70	48	16	6
	외국인가정 자녀	61	49	7	5
	전체	815	531	218	66
2023년	국제결혼가정의 국내출생 자녀	717	443	202	72
	국제결혼가정의 중도입국 자녀	76	57	17	2
	외국인가정 자녀	101	74	15	12
	전체	894	574	234	86
2024년	국제결혼가정의 국내출생 자녀	715	426	199	90
	국제결혼가정의 중도입국 자녀	84	51	27	6
	외국인가정 자녀	94	75	11	8
	전체	893	552	237	104

출처: 세종특별자치시교육청(2024). 2024년도 세종교육통계연보. p.17.

주: 1) 다문화 학생 수=국제결혼가정 자녀+외국인가정 자녀

2) 국제결혼가정 자녀: 한국인 부(모)와 외국인 모(부) 사이에 태어난 자녀로 국내출생과 중도입국으로 분류됨.

- 국내출생 자녀: 국제결혼가정 자녀 중 국내에서 출생한 자녀

- 중도입국 자녀: 국제결혼가정 자녀 중 외국에서 태어나 부모와 함께 중도에 국내로 입국한 자녀

3) 외국인가정 자녀: 외국인 사이에서 출생한 자녀

⑤ 생활시설 아동

- 세종시 아동양육시설은 연서면에 1개소가 소재해 있으며, 48명 정원 중 2024년 기준 21명이 생활하고 있음. 보호자의 부재, 학대, 가정 내 보호가 어려운 아동 등에 대한 보호와 양육이 이루어지고 있으며, 21명 아동의 구체적인 입소 사유를 보면, 학대 12명, 이혼 5명, 빈곤 2명, 기아 1명, 모 사망 1명임. 최근 3년간 아동양육시설의 보호아동 현황을 보면, 2022년 18명(남 11명, 여 7명)에서 2023년 20명(남 12명, 여 8명), 2024년 21명(남 13명, 여 8명)으로 증가함.

〈표 II-10〉 아동양육시설 보호아동 현황

(단위: 명)

연도	현원	성별		취학 현황					
		남자	여자	미취학	초	중	고	대	기타
2022년	18	11	7	1	4	5	7	0	1
2023년	20	12	8	1	3	7	6	2	1
2024년	21	13	8	0	3	7	8	3	0

출처: 세종특별자치시 보건복지국(2025.1b). 2025년 아동청소년과 업무현황. p.93.
 주: 2024년 기준 입소사유는 학대 12명, 이혼 5명, 빈곤 2명, 기아 1명, 모 사망 1명임.

2. 아동친화정책

1) 정책 추진기반

(1) 아동·청소년 관련 자치법규

- 지자체의 아동 관련 자치법규는 아동친화정책을 추진하는 데 법적 근거가 될 수 있음. 따라서 세종시 18세 미만의 아동을 주요 대상으로 하는 관련 자치법규를 살펴보기 위해 자치법규정보시스템 홈페이지에서 법규명에 ‘아동’, ‘어린이’, ‘영유아’, ‘청소년’ 등이 포함된 법규를 우선 검색하고, 소관 업무별 자치법규를 추가 검토함. 그 결과, 아동을 주요 대상으로 하는 자치법규는 2025년 9월 13일 기준 64개로 확인됨. 이 가운데 아동·청소년 정책을 담당하는 보건복지국 소관 자치법규가 43개(아동청소년과 소관 자치법규 28개, 인구여성가족과 소관 자치법규 11개 등)로 가장 많았음.

- 최근 「세종특별자치시 위기임산부 및 위기영아 보호·상담 지원 조례」(2024.7.12. 제정), 「세종특별자치시 가족돌봄 청소년·청년 지원 조례」(2024.7.12. 제정), 「세종특별자치시 어린이·사회복지급식관리지원센터 설치 및 운영에 관한 조례」(2024.4.12. 제정), 「세종특별자치시 유아 숲 교육 활성화에 관한 조례」(2024.7.12. 제정), 「세종특별자치시 청소년 도박중독 예방 및 지원에 관한 조례」(2025.4.9. 제정), 「세종특별자치시 임산부 및 유아동의 축제·행사 등 우선입장에 관한 조례」(2025.7.14. 제정) 등이 제정되었으며, 아동의 보호 및 권리 증진을 위한 환경을 조성하고자 지자체의 노력과 책임을 증대시키고 있음.
- 특히, 세종시는 2016년에 제정된 「세종특별자치시 아동친화도시 조성 등에 관한 조례」(2016.3.14. 제정)를 토대로 아동친화도시 조성 사업을 추진 중임. 이 조례는 유엔아동권리협약 및 「아동복지법」에 따라 세종시를 아동친화도시로 조성하고 아동의 권리 보장과 증진을 도모하기 위하여 기본계획 수립·시행, 추진위원회 설치 및 기능과 구성, 아동참여위원회 설치 및 기능과 구성, 아동영향평가 등의 필요한 사항을 규정하고 있음.

〈표 II-11〉 아동 관련 자치법규

연번	자치법규명	제정일	담당부서
1	세종특별자치시 청소년수련시설 설치 및 운영 조례	2012.07.02.	아동청소년과
2	세종특별자치시 지역아동센터 지원 조례	2012.07.02.	아동청소년과
3	세종특별자치시 청소년참여위원회 구성 및 운영 조례	2012.09.30.	아동청소년과
4	세종특별자치시 청소년지도위원 위촉에 관한 조례	2013.02.20.	아동청소년과
5	세종특별자치시 아동보호 및 복지 증진에 관한 조례	2013.07.30.	아동청소년과
6	세종특별자치시 청소년육성위원회 및 단체협의회 구성·운영에 관한 조례	2013.09.30.	아동청소년과
7	세종특별자치시 학교 밖 청소년 지원에 관한 조례	2014.04.10.	아동청소년과
8	세종특별자치시 아동친화도시 조성 등에 관한 조례	2016.03.14.	아동청소년과
9	세종특별자치시 청소년 문화카드 지원 조례	2016.10.31.	아동청소년과
10	세종특별자치시 청소년활동 진흥 조례	2017.07.20.	아동청소년과
11	세종특별자치시 청소년상담복지센터 설치 및 운영에 관한 조례	2017.07.20.	아동청소년과
12	세종특별자치시 입양가정 지원 조례	2017.12.11.	아동청소년과
13	세종특별자치시 놀이터 조성 및 운영에 관한 조례	2018.11.12.	아동청소년과
14	세종특별자치시 아동 급식지원 조례	2019.12.16.	아동청소년과
15	세종특별자치시 아동의 놀 권리 보장에 관한 조례	2020.07.15.	아동청소년과
16	세종특별자치시 가정 밖 청소년 보호 및 지원에 관한 조례	2021.04.15.	아동청소년과
17	세종특별자치시 아동·청소년복지시설 퇴소청소년 등의 지원에 관한 조례	2021.04.15.	아동청소년과
18	세종특별자치시 청소년 심리적 외상 지원에 관한 조례	2021.04.15.	아동청소년과

연번	자치법규명	제정일	담당부서
19	세종특별자치시 아동·청소년 부모 및 대물림 방지 지원 조례	2021.07.15.	아동청소년과
20	세종특별자치시 여성청소년 보건위생물품 지원에 관한 조례	2021.09.24.	아동청소년과
21	세종특별자치시 다함께돌봄 지원에 관한 조례	2022.12.20.	아동청소년과
22	세종특별자치시 아이돌봄 지원 조례	2023.03.06.	아동청소년과
23	세종특별자치시 청소년의회 구성 및 운영에 관한 조례	2023.04.17.	아동청소년과
24	세종특별자치시 청소년복지심의위원회의 구성 및 운영에 관한 규칙	2023.05.30.	아동청소년과
25	세종특별자치시 근로 청소년 권익 보호 및 증진에 관한 조례	2023.12.18.	아동청소년과
26	세종특별자치시 어린이·청소년 생명안전 보호에 관한 조례	2023.12.18.	아동청소년과
27	세종특별자치시 청소년 도박중독 예방 및 지원에 관한 조례	2025.04.09	아동청소년과
28	세종특별자치시 임신부 및 유아동의 축제·행사 등 우선입장에 관한 조례	2025.07.14	아동청소년과
29	세종특별자치시 영유아 보육 조례	2012.07.02.	인구여성가족과
30	세종특별자치시 건강가정지원센터 조직 및 운영 조례	2012.07.02.	인구여성가족과
31	세종특별자치시 출산장려에 관한 조례	2012.07.02.	인구여성가족과
32	세종특별자치시 아동·여성안전 지역연대 운영 조례	2013.07.30.	인구여성가족과
33	세종특별자치시 외국인주민 및 다문화가족 지원 조례	2013.07.30.	인구여성가족과
34	세종특별자치시 어린이집 안전에 관한 조례	2013.09.30.	인구여성가족과
35	세종특별자치시 공동육아 활성화 지원에 관한 조례	2017.07.20.	인구여성가족과
36	세종특별자치시 한부모가족 지원 조례	2019.04.10.	인구여성가족과
37	세종특별자치시 아이 돌보는 아빠 장려금 지원 조례	2020.02.14.	인구여성가족과
38	세종특별자치시 영유아 발달 지원에 관한 조례	2023.11.15.	인구여성가족과
39	세종특별자치시 위기임산부 및 위기영아 보호·상담 지원 조례	2024.07.12.	인구여성가족과
40	세종특별자치시 가족돌봄 청소년·청년 지원 조례	2024.07.12.	복지정책과
41	세종특별자치시 공공심야어린이병원 지원 조례	2023.03.06.	보건정책과
42	세종특별자치시 어린이·사회복지급식관리지원센터 설치 및 운영에 관한 조례	2024.04.12.	보건정책과
43	세종특별자치시 여성장애인 출산 및 양육 지원 조례	2019.09.30.	노인장애인과
44	세종특별자치시청 직장어린이집 운영 규정	2015.06.10.	운영지원과
45	세종특별자치시 청소년 정보화 역기능 청정지역 조성 조례	2017.11.10.	정보통계담당관
46	세종특별자치시 어린이놀이시설 관리에 관한 조례	2013.01.07.	안전정책과
47	세종특별자치시 안전취약계층에 대한 안전 환경 지원 조례	2021.02.10.	안전정책과
48	세종특별자치시 청소년 문화예술 활동지원 조례	2021.04.15.	문화예술과
49	세종특별자치시립 청소년교향악단 설치 및 운영 조례	2022.02.21.	문화예술과
50	세종특별자치시 교육지원에 관한 조례	2012.07.02.	교육지원과
51	세종특별자치시 농촌 기숙형학교 교육경비 지원 조례	2012.07.02.	교육지원과
52	세종특별자치시 학교폭력 예방 및 대책활동 지원에 관한 조례	2016.03.14.	교육지원과
53	세종특별자치시 세종행복교육지원센터 설치 및 운영에 관한 조례	2018.11.12.	교육지원과
54	세종특별자치시 부모학습 지원 조례	2020.11.13.	교육지원과

연번	자치법규명	제정일	담당부서
55	세종특별자치시 다자녀 가정 입학지원금 지원 조례	2023.04.17.	교육지원과
56	세종특별자치시 학교용지부담금 부과·징수 및 특별회계 설치 조례	2012.07.02.	주택과
57	세종특별자치시 학교용지부담금 부과·징수 및 특별회계 설치 조례 시행규칙	2012.07.02.	주택과
58	세종특별자치시 어린이보호구역 및 통학로 교통안전을 위한 조례	2014.12.22.	교통과
59	세종특별자치시 어린이통학버스 안전에 관한 조례	2019.07.19.	교통과
60	세종특별자치시 유아 숲 교육 활성화에 관한 조례	2024.07.12.	산림공원과
61	세종특별자치시 모유수유 지원에 관한 조례	2014.05.20.	보건소
62	세종특별자치시 학교 양치교실 지원에 관한 조례	2019.07.19.	보건소
63	세종특별자치시 산모·신생아 건강관리 지원에 관한 조례	2023.04.17.	보건소
64	세종특별자치시의회 청소년의회교실 운영 지원에 관한 조례	2023.11.15	의사입법담당관

출처: 자치법규정보시스템 홈페이지, <https://www.elis.go.kr>에서 2025년 9월 13일 인출.

주: 제정일은 법제처 국가법령정보센터 홈페이지(<https://www.law.go.kr>)에서 2025년 9월 13일 인출.

(2) 아동·청소년 예산

- 아동친화정책의 추진 기반이 되는 세종시 예산은 2025년 재정공시를 중심으로 살펴봄. 2025년 재정공시에 따른 총예산 규모는 2024년 예산(21,599억 원) 대비 606억 원이 증가한 22,205억 원으로 확인됨(세종특별자치시, 2025.2). 이 중 일반회계 세출예산은 16,468억 원이며, 아동정책의 주된 예산이라 할 수 있는 사회복지 분야의 세출예산은 4,984억 원(30.26%), 교육 분야의 세출예산은 991억 원(6.02%)으로, 이는 전체 일반회계 세출예산의 1/3 수준을 조금 넘는 규모에 해당함.

〈표 11-12〉 세종시 세출 분야별 예산(일반회계) 현황

(단위: 억 원, %)

세출 분야	금액(비중)	세출 분야	금액(비중)
일반공공행정	1,524(9.26)	농림해양수산	982(5.97)
공공질서 및 안전	1,024(6.22)	산업·중소기업 및 에너지	454(2.75)
교육	991(6.02)	교통 및 물류	1,242(7.54)
문화 및 관광	760(4.61)	국토 및 지역개발	1,073(6.52)
환경	693(4.21)	과학기술	85(0.51)
사회복지	4,984(30.26)	예비비	141(0.86)
보건	376(2.28)	기타	2,138(12.98)
계		16,468(100)	

출처: 세종특별자치시(2025.2). 2025년 세종특별자치시 재정공시(2025년 예산기준). p.6.

주: 기타는 인건비, 기본경비 등 행정운영경비임.

- 세종시 아동친화정책의 주무부서인 아동청소년과가 있는 보건복지국의 2025년도 본예산 일반회계 세출예산은 492,667백만 원으로, 2024년 486,530백만 원 대비 1.3% 증가함. 이 중 2025년 아동청소년과 예산은 59,162백만 원으로, 전년도(57,496백만 원)보다 2.9% 증가한 것으로 확인됨. 이는 사회복지 분야 세출예산의 11.9%에 해당하는 규모임.

〈표 II-13〉 2025년 보건복지국 예산(일반회계) 현황

(단위: 백만 원, %)

구분	2025년 본예산	2024년 본예산	증감액	증감률
복지정책과	57,233	57,282	△49	△0.1%
인구여성가족과	183,774	196,111	△12,337	△6.3%
아동청소년과	59,162	57,496	1,666	2.9%
노인장애인과	181,766	166,557	15,209	9.1%
보건정책과	7,823	7,038	785	11.2%
감염병관리과	2,909	2,046	863	42.2%
계	492,667	486,530	6,137	1.3%

출처: 세종특별자치시 보건복지국(2025.1a). 국 일반현황 및 기본통계. p.7.

(3) 아동친화 업무 담당조직



출처: 세종특별자치시 홈페이지. 보건복지국 조직 및 업무. https://www.sejong.go.kr/kor/sub05_010601.do에서 2025년 8월 16일 인출하여 그림으로 구성.

[그림 II-1] 세종시 아동친화 업무 관련 행정조직도

- 세종시 아동친화 업무 담당부서는 보건복지국 아동청소년과이며, 2025년 8월 기준 아동청소년과는 아동친화정책, 아동보호, 아동지원, 청소년 등 4개 팀으로 구성되어 있음. 이 가운데 아동친화정책팀에서는 아동친화도시, 아동참여위원회, 아동 놀 권리 보장, 다함께돌봄센터, 지역아동센터, 아이돌봄, 아동수당 등의 업무를 담당하고 있음. 아동친화정책팀 인력은 총 6명이고, 아동친화 업무 전담인력 중 주무관 1명이 유니세프 아동친화도시 인증 관련 업무를 전담하고 있음.

〈표 II-14〉 아동청소년과 아동친화정책팀 업무분장

직위	주요업무
아동친화정책팀장	• 아동친화정책 업무 총괄
주무관	• 아동친화도시, 아동참여위원회, 아동정책 시행계획, 공공형 놀이터 조성 및 운영, 아동 놀 권리 보장 지원계획 수립, 주요 업무보고 및 의회 대응 등
주무관	• 다함께돌봄센터, 아이돌봄, 어린이날 행사
주무관	• 서무, 회계
주무관	• 아동수당, 지역아동센터
직원	• 지역아동센터, 아동복지교사

출처: 세종특별자치시 홈페이지, 보건복지국 직원 소개. <https://www.sejong.go.kr/shrUrl/38UfyRVicoGcBZdp7jej.do>에서 2025년 8월 16일 인출.

- 보건복지국에서는 사회복지, 인구, 아동, 청소년, 여성, 노인, 장애인, 보건·의료 분야 등의 총 31개 위원회를 구성·운영하고 있음. 이 중 ‘아동친화도시 추진위원회’는 「세종특별자치시 아동친화도시 조성 등에 관한 조례」에 근거하여 아동친화도시 조성에 필요한 사항을 심의하기 위해 설치되었음. 즉, 아동친화도시 조성 정책의 기본방향과 계획 수립·시행, 아동영향평가 실시 관련 심의·조정에 관한 사항 등을 심의함. 추진위원회는 위원장 2명과 부위원장 1명을 포함하여 시의원, 아동, 학부모, 시 업무담당 국장, 교육청 및 경찰청 아동 업무 담당 부서장, 관련 전문가 등 20명 이내의 위원으로 구성하도록 하며, 임기는 2년임(법제처 국가법령정보센터 홈페이지, 2025년 9월 13일 인출). 이와 더불어 보육정책위원회, 아동복지심의위원회, 청소년육성위원회, 청소년복지심의위원회, 드림스타트운영위원회 등도 아동·청소년정책 관련 계획과 주요 사항에 대한 심의 등의 의사결정을 하는 기구로 운영하고 있으며, 아동의 권리 보장을 위한 내실 있는 운영이 요구됨.

〈표 II-15〉 보건복지국 소관 위원회 현황

(단위: 명)

연번	위원회명	위원수	담당부서
1	사회복지증사자 처우개선위원회	10	복지정책과
2	사회복지증사자 처우개선 실무협의회	13	복지정책과
3	의료급여심의위원회	7	복지정책과
4	노숙인입퇴소심사위원회	5	복지정책과
5	세종특별자치시 사회보장위원회	19	복지정책과
6	세종시사회서비스원 정책심의위원회	9	복지정책과
7	성별영향평가위원회	9	인구여성가족과
8	양성평등기금운용 심의위원회	16	인구여성가족과
9	인구정책위원회	12	인구여성가족과
10	외국인주민 및 다문화가족지원협의회	10	인구여성가족과
11	북한이탈주민 지역협의회	9	인구여성가족과
12	여성폭력방지위원회	11	인구여성가족과
13	보육정책위원회	15	인구여성가족과
14	보호자신청심사위원회	6	인구여성가족과
15	아동복지심의위원회	13	아동청소년과
16	사례결정위원회(아동복지심의위원회 산하)	6	아동청소년과
17	청소년육성위원회	10	아동청소년과
18	청소년복지심의위원회	14	아동청소년과
19	드림스타트운영위원회	9	아동청소년과
20	아동친화도시추진위원회	17	아동청소년과
21	노인복지정책위원회	15	노인장애인과
22	장기요양기관 지정 심사위원회	5	노인장애인과
23	장애인복지위원회	21	노인장애인과
24	장애인활동지원 수급자격심의위원회	7	노인장애인과
25	지역보건의료심의위원회	14	보건정책과
26	광역정신건강심의위원회	11	보건정책과
27	지방치료보호심사위원회	6	보건정책과
28	식품진흥기금운용심의위원회	6	보건정책과
29	의료기관개설위원회	5	보건정책과
30	공공보건의료위원회	11	보건정책과
31	지역응급의료위원회	7	감염병관리과

출처: 세종특별자치시 보건복지국(2025.1a). 국 일반현황 및 기본통계. p.12.

2) 아동·청소년정책 현황

(1) 2025년 아동친화도시 시행계획

□ 세종시는 「세종특별자치시 아동친화도시 조성 등에 관한 조례」 제4조에 근거하여 ‘제2기 아동친화도시 기본계획(2022~2025년)’을 수립·시행하고 있음. 제2기 아동친화도시 기본계획은 「나」의 이야기가 ‘우리’의 이야기가 되는 세종!」을 비전으로 설정하고, 2025년까지 추진 중임. 각 과제의 소관부서별로 기본계획의 차질 없는 이행을 위해 연도별 세부 시행계획을 마련하고 있으며, 이를 통해 기본계획에서 제시된 정책목표 이행을 점검하고, 여건 변화에 맞는 신규 사업을 적극적으로 발굴 및 반영하여 추진하고 있음. 2025년 아동친화도시 조성 추진과제는 총 6개 정책영역, 42개 과제로, 다음과 같이 이행되고 있음.

〈표 II-16〉 2025년 아동친화도시 조성 세부추진과제

정책영역 및 과제	세부추진과제	담당부서
1. 아동의 놀 권리 보장을 위한 놀이환경 조성		
1-1. 권역별 아동·청소년 복합문화 공간조성으로 놀 권리 인프라 확충	1-1-1. 권역별 아동·청소년복합문화공간 운영	아동청소년과
1-2. 아동·청소년 문화예술 활동 지원 강화	1-2-1. 세종 청소년 창조문화 경연대회 개최	아동청소년과
	1-2-2. 아동·청소년 교향악단 운영	문화예술과
1-3. 아동 놀 권리 보장을 위한 놀이 전문인력 양성	1-3-1. 아동 놀 권리 자문단 운영 및 놀이터 조성	아동청소년과
	1-3-2. 시민 놀이활동가 양성	아동청소년과
2. 아동권리 실현을 위한 권리보장 기반 구축		
2-1. 아동 눈높이 정책 마련을 위한 아동·청소년 참여기구 활성화	2-1-1. 청소년의회 운영 활성화	아동청소년과
	2-1-2. 아동참여위원회 활동 강화	아동청소년과
	2-1-3. 청소년참여기구 네트워크 구축 및 운영	아동청소년과
2-2. 아동권리 강화를 위한 교육 인프라 구축	2-2-1. 연령대별 맞춤형 아동권리교육 강화	아동청소년과
	2-2-2. 지역 기반 아동권리교육 시민강사 양성	아동청소년과
3. 아동이 안전한 도시환경 조성		
3-1. 스마트 교통체계 마련을 통해 아동 교통사고 제로화	3-1-1. 어린이 교통안전교육	교통과
	3-1-2. 어린이보호구역 개선사업	교통과
	3-1-3. 통학안전지킴이 운영	교육청
3-2. 촘촘한 아동학대 전달체계 강화	3-2-1. 학대피해아동쉼터 운영	아동청소년과
	3-2-2. 아동학대 대응을 위한 아동보호 공공성 강화	아동청소년과
3-3. 성 범죄 예방을 위한 건전한 성문화 조성	3-3-1. 아동·청소년 성인권 및 폭력 예방교육	여성가족과
	3-3-2. 청소년 성문화체험 행사 운영	아동청소년과

정책영역 및 과제	세부추진과제	담당부서
4. 아동의 건강한 성장을 위한 사회서비스 확대		
4-1. 아동 특성에 맞는 맞춤형 건강 관리 프로젝트	4-1-1. 차별화된 아동 몸 튼튼 프로그램 운영	보건소
	4-1-2. 아동 맞춤형 마음 튼튼 프로그램 운영	보건소
	4-1-3. 어린이급식관리지원센터 운영	보건정책과
	4-1-4. 어린이기호식품 전담관리원 운영	보건정책과
	4-1-5. 소아경증환자를 위한 달빛어린이병원 운영 지원	보건정책과
	4-1-6. 성장기 장애아동을 위한 발달재활서비스 지원	노인장애인과
4-2. 믿을 수 있는 세종형 온종일 돌봄체계 구축	4-2-1. 아이돌봄사업 활성화	아동청소년과
	4-2-2. 초등학생 방과 후 돌봄 기능 강화	아동청소년과
	4-2-3. 차별화된 청소년 방과 후 아카데미 운영	아동청소년과
	4-2-4. 국공립어린이집 확충	여성가족과
	4-2-5. 세종형 공동육아나눔터 운영	여성가족과
	4-2-6. 아이 돌보는 아빠 장려금	여성가족과
4-3. 촘촘한 안전망 구축으로 위기 아동·청소년 보호 체계 강화	4-3-1. 아동·청소년 안전망 강화	아동청소년과
	4-3-2. 찾아가는 상담소 운영	아동청소년과
	4-3-3. 청소년쉼터 설치 및 운영	아동청소년과
5. 아동의 꿈과 끼가 실현되는 교육환경 조성		
5-1. 아동·청소년 진로체험 지원을 위한 기반 여건 강화	5-1-1. 청소년 진로체험카드 운영 활성화	아동청소년과
	5-1-2. 학교-진로체험센터 연계 강화	교육청
	5-1-3. 아동·청소년 진로체험프로그램 운영	아동청소년과
5-2. 학교밖 다양한 체험 활동 활성화로 자기 계발 지원	5-2-1. 복권을 활용한 마을 방과 후 프로그램 운영	교육지원과
	5-2-2. 시립도서관 아동 프로그램 활성화	시립도서관
5-3. 지역적 교육격차 해소를 위한 인프라 확충	5-3-1. 아동친화적 공공도서관 확충	시립도서관
5-4. 지역사회 교육환경 조성을 위한 원스톱 서비스 제공	5-4-1. 세종행복교육지원센터 활성화로 아동 원스톱 지원	교육지원과
6. 아동의 건강한 성장을 위한 쾌적한 주거환경 조성		
6-1. 미세먼지 걱정없는 클린도시 조성으로 아동 주거환경 개선	6-1-1. 아동 미세먼지 걱정 NO. 미세먼지 클린존 조성	환경정책과
	6-1-2. 어린이 통학차량 LPG차 전환지원사업	환경정책과
6-2. 쾌적한 주거환경 조성을 위한 아동 환경오염 인식개선 교육	6-2-1. 아동 미세먼지 대응교육 운영	환경정책과

출처: 세종특별자치시 아동청소년과(2025a). 내부자료: 2025년 아동친화도시 시행계획 추진과제 목록.

(2) 2025년 청소년정책 시행계획

- 지자체는 「청소년기본법」 제14조에 근거해 중앙부처의 청소년정책기본계획에 따라 매년 연도별 시행계획을 수립·시행하고 평가를 받음. 이에 세종시는 ‘제7차 청소년정책기본계획 (2023~2027)’을 토대로 2025년 청소년정책 시행계획을 수립·추진하고 있음. 구체적으로 ① 청소년 성장 지원과 디지털 역량 강화, ② 다양성 존중 청소년 맞춤형 지원, ③ 청소년 보호 기반 예방 활동 확대, ④ 청소년 참여 및 권리 증진, ⑤ 청소년정책 추진체계 고도화 등 5개 대과제, 14개 중과제, 47개 세부추진과제를 설정함.

〈표 II-17〉 2025년 청소년정책 시행계획 세부추진과제

대과제	중과제 및 세부추진과제	담당부서
1. 청소년 성장 지원과 디지털 역량 강화	1-1. 청소년 디지털역량 활동 강화	
	1-1-1. 데이터 기반 청소년정책 체계 마련	아동청소년과
	1-1-2. 청소년센터 디지털 플랫폼 운영	아동청소년과
	1-2. 청소년 미래역량 제고	
	1-2-1. 글로벌 선도 신기술(AI, XR) 인재 육성	아동청소년과
	1-2-2. 청소년 환경 실천 에코청 프로젝트 운영	아동청소년과
	1-2-3. 청소년 경제캡 경영야 놀자 운영	아동청소년과
	1-2-4. 세종 청소년 창업인재 육성 지원	세종일자리경제진흥원
	1-2-5. 행복교육지원센터 교육자원 원스톱 제공	교육지원과
	1-2-6. 청소년 꿈끼카드 지원	아동청소년과
	1-3. 다양한 체험활동 확대	
	1-3-1. 세계를 잇는 한글사랑 모니터단 운영	아동청소년과
	1-3-2. 한글 연구 청소년 동아리 「나랏말싸미」 운영	아동청소년과
	1-3-3. 청소년 세종(世宗)을 만나다 「청소년학당 1446」 운영	아동청소년과
	1-3-4. 청소년 대상 문화예술 교육 프로그램 개발 및 운영	문화예술과
	1-3-5. 청소년 창조문화 육성지원 사업	아동청소년과
	1-3-6. 학교스포츠클럽대회 지원	교육청
	1-3-7. 청소년 자원봉사 활성화 사업 추진	아동청소년과
	1-4. 학교안팎 청소년활동 지원 강화	
	1-4-1. 차별화된 청소년 방과후 아카데미 운영	아동청소년과
1-4-2. 융합형 방과후 활동 프로그램 확대 운영	교육지원과	
2. 다양성 존중 청소년 맞춤형 지원	2-1. 위기청소년 복지지원체계 강화	
	2-1-1. 위기 청소년 맞춤형 심리 정서 상담서비스 제공	아동청소년과
	2-1-2. 위기청소년 특별지원	아동청소년과
	2-1-3. 공공보건의료 협력체계 구축사업	보건정책과

대과제	중과제 및 세부추진과제	담당부서	
3. 청소년 보호 기반 예방 활동 확대	2-1-4. 위기청소년 사회안전망 구축	아동청소년과	
	2-2. 청소년 자립 지원 강화		
	2-2-1. 학교 밖 청소년 지원 연계 활동 실시	아동청소년과	
	2-2-2. 학교 밖 청소년 자립지원 프로그램 운영	아동청소년과	
	2-2-3. 청소년 이동권 및 교통복지 확보	아동청소년과, 대중교통과	
	2-2-4. 청소년복지시설 퇴소 청소년 자립지원수당 지원	아동청소년과	
	2-2-5. 후기 청소년 주거 지원	청년정책담당관	
	2-3. 청소년 유형별 맞춤형 지원		
	2-3-1. 다문화가족 자녀성장지원	인구여성가족과	
	2-3-2. 청소년한부모 아동양육 및 자립지원	인구여성가족과	
	2-3-3. 청소년 심리적외상 지원사업	아동청소년과	
	4. 청소년 참여 및 권리 증진	3-1. 청소년이 안전한 온·오프라인 환경 조성	
		3-1-1. 미디어 과의존 예방교육 및 상담·치료	아동청소년과
3-1-2. 아동 및 청소년 금연·절주 교육		보건소	
3-1-3. 청소년 유해환경 개선 및 감시 강화		아동청소년과	
3-1-4. 청소년 특화거리 조성·운영		아동청소년과	
3-2. 청소년 범죄 예방 및 회복 지원			
3-2-1. 아동·청소년 성인권 및 폭력 예방교육		인구여성가족과	
3-3. 청소년 근로보호 강화			
3-3-1. 학교 밖 청소년 대상 노동 권리 교육 실시		아동청소년과	
5. 청소년정책 추진 체계 고도화	4-1. 청소년 참여 활동 강화		
	4-1-1. 지역사회 청소년 자치활동 참여 확대	아동청소년과	
	4-1-2. 청소년센터 직영 운영	아동청소년과	
	4-1-3. 주제별 청소년 참여활동 활성화	아동청소년과	
	4-2. 청소년 권익 증진		
	4-2-1. 아동 맞춤형 마음 튼튼 프로그램 운영	보건소	
	4-2-2. 학교 밖 청소년 급식비 지원	아동청소년과	
	4-2-3. 로컬푸드와 연계한 학교급식비 지원	우리농산물유통과	
	4-2-4. 아동비만예방사업 건강한 돌봄 놀이터	보건소	
4-2-5. 저소득 여성청소년 생리용품 지원	아동청소년과		
5. 청소년정책 추진 체계 고도화	5-1. 청소년정책 인프라 개선		
	5-1-1. 청소년 긍정적 인식 확산을 위한 정책 홍보	아동청소년과	
	5-1-2. 청소년지도자 역량 강화	아동청소년과	
	5-2. 지역 맞춤형 청소년정책 추진체계 구축		
	5-2-1. 청소년육성위원회 운영	아동청소년과	
5-2-2. 세대통합 프로젝트 세대교차로 운영	아동청소년과		

출처: 세종특별자치시 아동청소년과(2025b). 내부자료: 2025년 청소년정책 시행계획.

제3장

세종시 아동친화예산 분석 대상 및 기준

1. 아동친화예산 분석 범위
2. 아동친화예산 분석을 위한 대상 선정 기준
3. 아동친화예산 분석 대상 선정

3 | 세종시 아동친화예산 분석 대상 및 기준

1. 아동친화예산 분석 범위¹⁾

1) 아동친화예산 분석 대상²⁾

(1) 아동 관련 사업

- 아동 관련 사업은 지자체 아동친화예산의 실질적인 분석 대상임. 개정된 유니세프 한국위원회(2023)의 업무매뉴얼에서는 아동 관련 사업을 ‘지자체에서 시행되는 18세 미만 아동 관련 사업’으로 제시하고 있음.
- 기존 업무지침서(유니세프 한국위원회, 2020)에서는 좀 더 구체적으로 아동 관련 사업을 설명하고 있는데, 수혜대상 범주에 따라 직접아동사업, 부분아동사업, 전체대상사업의 세 가지 유형으로 구분함. 여기서 직접아동사업이란 수혜대상이 모두 18세 미만인 사업을 말하며, 부분아동사업은 수혜대상의 일부가 18세 미만인 사업을, 전체대상사업은 수혜대상이 전체 지역 구성원인 사업을 의미함.

〈표 Ⅲ-1〉 아동 관련 사업의 유형

구분	내용
직접아동사업	• 수혜대상이 모두 18세 미만인 사업
부분아동사업	• 수혜대상의 일부가 18세 미만인 사업
전체대상사업	• 수혜대상이 전체 지역 구성원인 사업

출처: 유니세프 한국위원회(2020), 유니세프 아동친화도시 인증과 이행을 위한 업무지침서, p.13.

1) 정미나 등(2024)의 ‘2024년 세종시 아동친화예산 분석’, pp.37~42의 내용을 일부 수정·보완한 것임.
 2) 유니세프 한국위원회(2020)의 ‘유니세프 아동친화도시 인증과 이행을 위한 업무지침서’와 유니세프 한국위원회(2020.1)의 ‘알기 쉬운 유니세프 아동친화도시 길라잡이’, 유니세프 한국위원회(2023)의 ‘유니세프 아동친화도시 인증 업무매뉴얼’을 참고하여 작성함.

- 즉, 18세 미만 아동을 주요 대상으로 하는 사업뿐 아니라, 지자체의 모든 구성원을 대상으로 추진하는 사업 중에서도 아동에게 직·간접적으로 영향을 미치는 사업을 포괄하는 광의의 개념으로 이해할 수 있음. 따라서 본 연구에서는 아동친화예산의 실질적인 분석 대상이자 근거가 되는 아동 관련 사업의 범위를 18세 미만 아동을 주요 대상으로 명시하고 있는 사업과 더불어 아동이 사업 대상으로 명시되지 않더라도 아동에게 직·간접적으로 영향을 미치는 모든 사업으로 해석·적용하고자 함.

(2) 아동친화예산³⁾

- 아동친화예산은 지자체에서 18세 미만 아동을 위해 직·간접적으로 수행되는 사업 예산을 의미함(유니세프 한국위원회, 2020). 따라서 전술한 아동 관련 사업 현황과 연계하여 집계함. 즉, 아동 관련 사업을 어떻게 설정하느냐에 따라 아동친화예산의 범위도 연계적으로 설정되며, 아동 관련 사업과 동일하게 아동친화예산 또한 수혜대상의 범주에 따라 직접아동예산, 부분아동예산, 전체대상예산으로 구분됨. 직접아동예산은 수혜대상이 모두 18세 미만인 예산, 부분아동예산은 수혜대상의 일부가 18세 미만인 예산, 전체대상예산은 수혜대상이 전체 지역 구성원인 예산임.

〈표 III-2〉 아동친화예산의 유형

구분	내용
직접아동예산	• 수혜대상이 모두 18세 미만인 예산
부분아동예산	• 수혜대상의 일부가 18세 미만인 예산
전체대상예산	• 수혜대상이 전체 지역 구성원인 예산

출처: 유니세프 한국위원회(2020). 유니세프 아동친화도시 인증과 이행을 위한 업무지침서, p.16.

- 이처럼 지자체에서 수행 중인 아동 관련 사업에 소요되는 예산을 분석하는 것은 지역사회 내 자원이 얼마나 공평하게 배분되고 효과적으로 활용되는지를 보여줄 뿐 아니라 지자체가 아동의 권리를 보장하고 복지를 증진하기 위해 얼마나 노력을 기울이고 있는지 확인할 수 있는 잣대가 됨. 따라서 아동친화예산을 분석하고 평가하는 과정은 아동에게 친화적인 환경을 조성하고자 하는 아동친화도시로 인증받은 지자체가 우선적으로 고려해야 할 사항임.

3) 유니세프 한국위원회(2020)의 유니세프 아동친화도시 인증과 이행을 위한 업무지침서에는 '아동친화예산'과 같은 의미로 '아동예산', '아동총예산' 등의 용어가 사용됨.

- 또한 지자체의 아동친화예산을 분석하는 것은 유엔아동권리협약의 이행 당사국으로서 아동에게 영향을 미치는 정책, 계획, 사업 등을 평가하는 중요한 요소이기도 함. 유엔아동권리협약은 국가가 자원을 최대한 활용하여 아동의 권리를 보장할 것을 요구하고 있는데, 아동 관련 사업에 소요되는 예산을 상세하게 분석하지 않으면 유엔아동권리협약에 명시된 의무가 제대로 이행되고 있는지 알기 어렵기 때문임.

2) 아동친화예산 분석 내용

- 아동예산분석은 업무지침서(유니세프 한국위원회, 2020)와 개정된 업무매뉴얼(유니세프 한국위원회, 2023)을 참고하여 전반적 지표와 주제별 지표로 구분하여 분석함. 2025년 세종시 아동친화예산 분석에 포함될 구체적인 내용은 다음과 같음.

(1) 전반적 지표

- 전반적 지표(overall indicators)에서는 지자체의 본예산 기준 일반회계 총예산, 일반회계 총예산 내 아동 관련 사업으로 소요되는 예산의 총액을 의미하는 아동친화예산, 총예산 대비 아동친화예산의 비율, 아동 1인당 총예산, 시민 1인당 총예산, 아동 1인당 아동친화예산을 다룸.
- 그 밖에 유니세프 한국위원회(2020)는 아동친화예산 분석의 전반적 지표로, 총예산에서 아동친화예산을 차감한 비아동총예산 대비 아동친화예산의 비율, 18세 이상의 비아동 1인당 비아동총예산을 포함하고 있음. 그러나 본 연구에서는 아동친화예산의 개념상 18세 미만 아동을 대상으로 하는 사업 예산 외에도 시민 전체를 대상으로 하는 사업 예산을 함께 포함하고 있으므로 비아동총예산의 산출 및 아동친화예산과의 비교에 관한 해석에 오류가 있을 수 있다고 판단하여 제외하고자 함.
- 반면, 시민 1인당 총예산은 아동 1인당 총예산과 더불어 추가 분석하고자 함. 아동 1인당 총예산은 아동 인구에 대한 총예산 배분의 수준을 상대적으로 비교하기 위한 지표로서, 그 자체로 유니세프 아동친화도시 준거집단 간 비교에 의미가 있음. 하지만, 유니세프 아동친화도시 인증을 위해 아동친화예산 분석이 더 이상 별도의 필수 자료로 요청되지 않으며, 지자체 세출예산은 아동뿐 아니라 청소년과 청년, 성인, 노인 등 여러 대상을 위한 부문별 사

업을 포괄하는 예산이므로 18세 미만의 아동 인구만 고려하여 총예산의 배분 수준을 살펴보는 것은 한계가 있을 수 있다고 판단함. 이에 지자체의 총인구를 의미하는 시민 1인당 총예산을 함께 살펴본다면 총예산에 대한 배분 수준을 보다 명확화할 수 있을 것으로 생각하여 추가 적용함. 이때 분석을 위한 18세 미만의 아동 총인구수, 시민 총인구수는 2024년 12월 기준 행정안전부 주민등록인구통계를 활용함.

〈표 Ⅲ-3〉 세종시 아동친화예산 분석 내용: 전반적 지표

구분	내용
일반회계 총예산	• 지자체의 본예산 일반회계 기준 총예산
아동친화예산	• 아동 관련 사업 예산의 총액
총예산 대비 아동친화예산 비율	• 총예산에서 아동친화예산이 차지하는 비율
아동 1인당 총예산	• 총예산을 아동 총인구수로 나눈 금액
시민 1인당 총예산	• 총예산을 시민 총인구수로 나눈 금액
아동 1인당 아동친화예산	• 아동친화예산을 18세 미만의 아동 총인구수로 나눈 금액

출처: 유니세프 한국위원회(2020). 유니세프 아동친화도시 인증과 이행을 위한 업무지침서, p.17. 수정.

(2) 주제별 지표⁴⁾

□ 주제별 지표(thematic indicators)에는 지자체 아동친화예산의 재원별 구성 현황, 부서별 구성 현황, 영역별 구성 현황이 포함됨. 부연하면, 재원별 구성 현황은 세종시가 광역자치단체이나 단층제 행정체계라는 특수성을 고려하여 시비와 국비, 사업 예산의 일부를 부담금, 기금 등으로부터 보조받아 편성·활용되는 재정지원 사업 등의 기타 예산으로 구분하여 분석함. 그리고 부서별 구성 현황은 아동 관련 사업의 실·국별 예산 및 과별 예산 구성 현황에 대해 검토함(유니세프 한국위원회, 2020). 영역별 구성 현황은 개정된 아동친화 영역(유니세프 한국위원회, 2023)을 적용하여 분석함. 즉, 놀이와 문화, 참여와 존중, 안전과 보호, 보건과 복지, 교육환경, 가정환경 등 6가지로 구분함. 나아가 참여와 존중 영역은 세종시 특성을 고려하여 ‘자치분권특별회계’ 재원을 활용한 사업을 별도로 추가 분석함. 세종시는 시민의 참여를 제도화하기 위해 자치분권특별회계를 통해 다양한 사업을 추진하고 있으므로 아동친화예산 분석 대상인 일반회계 이외에도 자치분권특별회계 내 참여와 존중 영역에 해당하는 아동 관련 사업 및 예산을 살펴볼 필요가 있음.

4) 본 연구에서는 유니세프 한국위원회(2020)의 유니세프 아동친화도시 인증과 이행을 위한 업무지침서상의 ‘세부적 지표’에 대한 용어의 의미를 보다 명확하게 표현하기 위해 ‘주제별 지표(thematic indicators)’로 사용함.

- 이와 더불어 아동 관련 사업 가운데 소수집단 아동을 대상으로 하는 사업의 예산을 추가로 분석함. 유니세프 아동친화도시는 유엔아동권리협약에 담긴 아동의 권리가 온전히 실현되는 도시를 표방하며, 주요집단 아동에 반대되는 개념인 소수집단 아동의 권리증진을 위해 노력해야 함. 같은 맥락에서 지자체에서 아동 관련 사업을 이행할 때 소수집단 아동을 배제하거나 차별하지 않고 모든 아동에게 공평하게 예산이 배분되고 있는지에 대해서도 검토할 필요가 있음. 소수집단 아동의 유형은 다양하며, 대표적인 유형으로 장애아동, 학교 밖 아동, 경제적 취약계층 아동, 이주배경 아동, 보호대상 아동 등을 고려할 수 있음(유니세프 한국위원회, 2023). 이 밖에도 편견 혹은 차별의 위험에 처할 수 있는 가정위탁 아동, 경제적 지능 아동, 사회적 취약 및 소외계층 아동, 가족돌봄 아동 등을 포함하여 넓은 의미에서 소수집단 아동 대상의 예산 현황을 살펴보고자 하였음.
- 한편, 아동친화예산의 유형별 구성 현황은 앞서 살펴본 바와 같이 직접아동예산, 부분아동예산, 전체대상예산으로 구분함(유니세프 한국위원회, 2020). 이러한 유형별 구분은 아동 관련 사업 및 예산에 관한 대상별 특성을 알 수 있다는 데 의미가 있으나, 각 유형별 구성에 따른 차별적 의미나 유형별 사업 및 예산이 아동에게 미치는 영향의 차이 등을 가늠하기 어려운 점 등을 감안하여 2025년 아동친화예산 분석에서는 제외하고자 함.

〈표 III-4〉 세종시 아동친화예산 분석 내용: 주제별 지표

구분	내용
재원별 아동친화예산 구성	• 아동 관련 사업의 예산 원천별(시비, 국비, 기타) 구성 현황
부서별 아동친화예산 구성	• 아동 관련 사업의 실·국별 예산 및 과별 예산 구성 현황
영역별 아동친화예산 구성	• 아동 관련 사업의 놀이와 문화, 참여와 존중, 안전과 보호, 보건과 복지, 교육환경, 주거환경 영역별 예산 구성 현황
소수집단 아동 대상 예산	• 소수집단 아동이 포함된 아동 관련 사업의 예산 현황

출처: 유니세프 한국위원회(2020). 유니세프 아동친화도시 인증과 이행을 위한 업무지침서, p.17. 수정.

주: 영역별 아동친화예산 구성은 개정된 아동친화 영역(유니세프 한국위원회, 2023)을 적용함.

2. 아동친화예산 분석을 위한 대상 선정 기준

1) 아동친화예산 추출 대상

- 2025년 세종시 아동친화예산 분석을 위한 자료는 2025년도 세종시 본예산 기준 일반회계 세출예산 원자료에서 추출함. 재정공시에 따른 세종시 예산 규모는 총 22,205억 원으로, 전년도(21,599억 원) 대비 606억 원 증가함. 세종시 예산 총계는 지속적인 상승추세를 보이다가 작년에 지방세수의 감소에 따라 감소하였지만, 올해 다시 증가함.

〈표 III-5〉 연도별 세종시 세출예산(기금 포함) 현황

(단위: 억 원)

2021년	2022년	2023년	2024년	2025년
21,169	23,211	25,033	21,599	22,205

출처: 세종특별자치시(2025.2). 2025년 세종특별자치시 재정공시(2025년 예산기준). p.4.

- 이 가운데 아동친화예산의 직접적인 분석 대상이 되는 세종시 일반회계 세출예산은 16,468억 원이며, 전년도(15,669억 원) 대비 799억 원 증가함. 세출 분야별 예산 현황을 보면, 사회복지 분야가 30.3%(4,984억 원)로 가장 많고, 기타(2,138억 원, 13.0%), 일반공공행정(1,524억 원, 9.3%), 교통 및 물류(1,242억 원, 7.5%) 등의 순으로 예산을 지출함.

〈표 III-6〉 세종시 세출 분야별 예산(일반회계) 현황

(단위: 억 원, %)

세출 분야	2024년		2025년	
	금액	비중	금액	비중
계	15,669	100.0	16,468	100.0
일반공공행정	1,350	8.6	1,524	9.3
공공질서 및 안전	993	6.3	1,024	6.2
교육	925	5.9	991	6.0
문화 및 관광	647	4.1	760	4.6
환경	699	4.5	693	4.2
사회복지	4,930	31.5	4,984	30.3
보건	332	2.1	376	2.3
농림해양수산	1,030	6.6	982	6.0
산업·중소기업 및 에너지	421	2.7	454	2.8

세출 분야	2024년		2025년	
	금액	비중	금액	비중
교통 및 물류	899	5.7	1,242	7.5
국토 및 지역개발	1,214	7.8	1,073	6.5
과학기술	86	0.6	85	0.5
예비비	125	0.8	141	0.9
기타	2,018	12.9	2,138	13.0

출처: 1) 세종특별자치시(2024.8). 2024년 세종특별자치시 재정 수정공시(2024년도 예산기준). p.6.

2) 세종특별자치시(2025.2). 2025년 세종특별자치시 재정공시(2025년 예산기준). p.6.

주: 기타는 인건비, 기본경비 등 행정운영경비임.

2) 아동 관련 사업 선정 및 분류 기준

(1) 아동 관련 사업 선정 기준

- 아동친화예산은 지자체에서 수행 중인 아동 관련 사업에 소요되는 예산을 의미하며, 따라서 2025년 세종시 아동 관련 사업을 선정하는 작업이 선결되어야 함. 본 연구에서 다루는 세종시 아동친화예산 분석은 2025년 세종시 본예산 기준 일반회계 세출예산에 대한 분석임. 이를 위해 2024년에 이어 2025년에도 세종시 본청과 직속기관 및 사업소, 합의제 행정기관을 중심으로 아동 관련 사업을 파악함. 행정조직의 개편으로 인한 사업의 이관과 분석 결과와의 연계 비교 등을 고려하여 사업 선정 범위를 설정함.
- 아동친화예산 분석을 위한 자료는 2025년도 세종시 본예산 일반회계 세출예산 원자료에서 추출하였으며, 2025년도 세종시 예산(안) 사업설명서를 근거로 18세 미만 아동 대상의 직·간접적인 사업을 선정함. 먼저, 2024년 선정된 아동 관련 사업 가운데 2025년에 사업명과 일부 내용이 변경된 사업은 유지하되, 아동이 사업 대상에서 제외되었거나, 일회성, 일몰, 폐지, 이관 등의 이유로 중단 또는 종료된 사업은 제외함. 그리고 임신 지원 관련 사업, 퇴소 청소년 및 보호종료 아동 지원 사업은 현시점의 아동을 대상으로 하는 사업이 아니므로 아동 관련 사업 범주에서 제외함.
- 아울러 2025년도 세종시 예산(안) 사업설명서의 모든 세부사업을 검토하여 아동 관련 사업의 포함 여부를 결정함. 일차적으로 연구진이 예산(안) 사업설명서에 기재된 사업의 목적 및 상세 내용, 대상 등을 종합적으로 판단하여 목록화함. 이때 시민 전체가 대상인 사업의 경우에는 아동친화 영역을 구성하는 세부사업의 내용과 표준조사의 측정 항목(유니세프 한

국위원회, 2023) 등을 판단 근거로 삼았으며, 이와 관련된 아동권리 보호 및 증진 사업, 18세 이상 시민이 직접 수혜대상이나 사업의 목적과 내용이 아동에게 직·간접적으로 영향을 줄 수 있는 인력 및 위원회 운영, 어린이집·돌봄기관·청소년센터와 같은 기관 운영지원 사업 등을 포함함. 반면, 전달체계 또는 추진체계 및 제도의 운영·관리 등에 관한 일반 사업, 생애주기별 정책 중 주요 대상이 아동이 아니면서 아동에게 미치는 영향이 미미하다고 판단되는 사업 등은 제외함. 또한 예산(안) 사업설명서만으로 연구진이 판단하기 어려운 내용은 해당 주무부서의 검토를 통해 수정·보완하고, 이후 학계 전문가의 자문 및 아동친화정책 주무부서와의 논의를 거쳐 최종 결정함.

(2) 아동친화 영역 구분 기준

- 아동 관련 사업을 6가지 아동친화 영역별로 분석하기 위해서도 별도의 기준이 필요할 수 있음. 아동 관련 사업의 내용이 다중적이고 아동친화 영역 또한 배타적이지 않기 때문에 각 사업을 한 가지 아동친화 영역으로 적절하게 구분하기 위해서는 구체적인 판단 근거가 요구됨. 이에 본 연구에서는 개정된 업무매뉴얼(유니세프 한국위원회, 2023)의 사업 영역 및 세부영역 분류 기준과 표준조사의 영역별 측정 문항, 아동 관련 시설 유형 분류, 그리고 해당 사업의 예산 편성 분야를 아동 관련 사업의 영역을 판단하는 근거로 설정함.
- 부연하면, 2025년 아동 관련 사업에 대한 놀이와 문화, 참여와 존중, 안전과 보호, 보건과 복지, 교육환경, 가정환경 등 6대 영역으로의 구분은 기본적으로 유니세프 한국위원회(2023)에서 지자체 현황 파악을 위해 제시한 각 영역별 세부영역의 분류 기준을 준용함.
- 이후 표준조사의 영역별 측정 문항과 아동 관련 시설에 대한 유형 분류 기준을 추가로 참고하여 사업의 영역을 재차 확인하여 조정함. 또한 사업의 주된 기능이 여러 영역에 걸쳐 적용되는 경우에는 2025년 세종시 본예산 일반회계 세출예산 원자료에 명시된 예산 편성 분야를 고려하여 예산 사용의 취지와 목적에 맞는 영역으로 분석하고자 하였음.
- 한편, 이와 같은 영역 구분을 위한 세부 판단 기준의 마련에도 불구하고 아동 관련 사업 내 다중적인 내용이 중첩되는 부분을 명확하게 구분하는 데 여전히 한계가 있을 수 있고, 다양한 사업 내용들을 6가지 영역으로 모두 아우르지 못하는 부분이 있을 수 있음을 밝힘. 그리고 동일 사업 내 서로 다른 2가지 이상의 목적 또는 예산 편성 분야로 수행되는 세부 사업이 있는 경우에는 불가피하게 세부 사업을 각 영역별로 분리·구분하여 분석함. 2025년 아

동 관련 사업 중 7건이 이에 해당하였으며, 산업입지과의 산업단지 관리, 우리농산물유통과의 내부거래지출, 아동청소년과의 입양아동 지원, 아동복지시설 종사자 처우개선비, 도시과의 개발제한구역 주민 지원, 물관리정책과의 금강 유지관리, 조천 유지관리 사업임.

〈표 Ⅲ-7〉 유니세프 아동친화도시 6대 영역별 세부영역

구분	내용
놀이와 문화	문화·예술 지원, 교통 취약계층의 교통 지원, 놀이 인식개선 및 놀 권리 향상, 놀이·문화·체육 관련 시설 및 공간 조성, 놀이·문화·체육 관련 시설 및 공간 환경 개선, 스포츠·체육활동 지원, 기타
참여와 존중	아동권리 인식개선 및 권리 교육, 아동 참여활동 지원, 아동·양육자의 정보 접근성 지원, 권리 인식·정보 접근성 제고 관련 시설 및 공간 조성, 권리 인식·정보 접근성 제고 관련 시설 및 공간 환경 개선, 기타
안전과 보호	대기오염 저감, 위급상황·자연재해 대처, 환경오염·기후변화 인식개선 및 교육, 가정폭력 및 아동학대 예방, 사이버폭력 및 학교폭력 예방, 성폭력 예방, 교통안전 향상, 안전과 보호 관련 시설 및 공간 조성, 안전과 보호 관련 시설 및 공간 환경 개선, 기타
보건과 복지	영양관리 지원(영유아 제외), 임산부·영유아 영양관리 지원, 정신건강(마음건강) 지원, 보건복지 관련 시설 및 공간 조성, 보건복지 관련 시설 및 공간 환경 개선, 소수집단 지원, 기타
교육환경	진로와 직업교육 지원, 영유아 발달(성장) 지원, 학교 주변 위생 및 안전관리, 수업 이해 및 학습 지원, 학교의 학생 참여활동 지원, 인성 함양과 사회성 향상 지원, 교육환경 관련 시설 및 공간 조성, 교육환경 관련 시설 및 공간 환경 개선, 기타
가정환경	아동 양육 지원, 가족 소속감, 유대감 향상 지원, 주거환경·가정생활 지원을 위한 시설 및 공간 조성, 주거환경·가정생활 지원을 위한 시설 및 공간 환경 개선, 기타

출처: 유니세프 한국위원회(2025). 지자체 사업 현황 입력 항목.

- 또한 전술한 바와 같이, 아동친화 영역 분석에 한정하여 유니세프 아동친화예산 분석 대상인 일반회계 예산 이외에 자치분권특별회계 예산 내 참여와 존중 영역에 해당하는 아동 관련 사업을 추가 분석 대상으로 선정함. 세종시는 2019년부터 자치분권특별회계를 설치하고 주민들이 스스로 마을 현안을 해결할 수 있도록 마을재정 사업을 특별회계로 통합·운영하고 있음. 이에 참여와 존중 영역에 해당하는 사업의 상당수가 자치분권특별회계 재원을 활용하여 추진되는 점을 반영하여 일반회계에서 집계되지 않는 예산 현황의 규모를 살펴볼 필요가 있음. 따라서 세종시 예산 구조와 사업의 특성을 고려하되, 다른 영역들과의 비교가 가능하도록 일반회계 세출예산의 분석 결과와 분리하여 자치분권특별회계 예산을 별도로 분석하고자 함.

3. 아동친화예산 분석 대상 선정

- 2025년 세종시 아동친화예산 분석을 위해 최종 선정된 아동 관련 사업은 총 754개임. 우선, 2025년 아동 관련 사업의 재원 편성 유형별 구성 현황을 살펴보면, 자체재원인 시비로만 편성 사업이 435개(57.7%)로 가장 많음. 다음으로 국고보조 또는 대응투자 방식으로 시비와 국비가 함께 투입된 사업이 282개(37.4%), 지방채 및 부담금 등 지정재원이 포함된 기타 사업이 24개(3.2%), 순수 국비 사업이 13개(1.7%)로 확인됨.

〈표 III-8〉 2025년 세종시 아동 관련 사업: 재원 편성 유형별 구성 현황

(단위: 개, %)

계	시비 100%	국비 100%	시비+국비	기타
754(100.0)	435(57.7)	13(1.7)	282(37.4)	24(3.2)

출처: 세종특별자치시(2025a). 2025년도 세종특별자치시 본예산 일반회계 세출총괄표.

주: 기타는 지방채 및 부담금 등 지정재원사업이 포함된 예산 전체 합계로, 국비, 시비가 일부 포함됨.

- 2025년 세종시 아동 관련 사업을 본청과 직속기관 및 사업소, 합의제 행정기관 등 부서별로 살펴봄. 그 결과, 보건복지국 사업이 245개(32.5%)로 가장 많은 것으로 나타났고, 이어서 환경녹지국이 124개(16.4%)로 상위 2개 부서에 편성된 사업은 전체 아동 관련 사업의 절반가량(48.9%)을 차지함. 그 뒤를 이어 문화체육관광국이 78개(10.3%), 보건소가 49개(6.5%) 등의 순으로 나타남.

〈표 III-9〉 2025년 세종시 아동 관련 사업: 부서별 구성 현황

(단위: 개, %)

계	공보관	운영지원과	기획조정실	시민안전실	자치행정국	경제산업국
754 (100.0)	8(1.1)	1(0.1)	14(1.9)	25(3.3)	24(3.2)	13(1.7)
	도농상생국	문화체육관광국	보건복지국	도시주택국	교통국	환경녹지국
	33(4.4)	78(10.3)	245(32.5)	10(1.3)	21(2.8)	124(16.4)
	의회사무처	보건환경연구원	보건소	농업기술센터	시설관리사업소	공공건설사업소
	5(0.7)	32(4.2)	49(6.5)	2(0.3)	13(1.7)	2(0.3)
	도로관리사업소	시립도서관	상하수도사업소	감사위원회	자치경찰위원회	
4(0.5)	19(2.5)	6(0.8)	1(0.1)	25(3.3)		

출처: 세종특별자치시(2025a). 2025년도 세종특별자치시 본예산 일반회계 세출총괄표.

주: 세종시 행정조직은 2025년 2월 기준임.

- 끝으로, 아동친화 영역, 즉, 놀이와 문화, 참여와 존중, 안전과 보호, 보건과 복지, 교육환경, 가정환경 영역에 따라 2025년 아동 관련 사업의 구성 현황을 확인함. 다만, 2025년 전체 아동 관련 사업 수는 총 754개이지만, 세부 내용상 영역 구분이 필요한 사업 7개를 분류 및 추가하여 총 761개의 사업으로 집계함. 아동 관련 사업 가운데 보건과 복지 영역이 270개(35.5%)로 가장 많음. 그다음으로 안전과 보호 영역이 215개(28.3%), 놀이와 문화 영역이 145개(19.1%), 교육환경 영역이 55개(7.2%), 참여와 존중 영역이 39개(5.1%), 가정환경 영역이 37개(4.9%)로 파악됨.

〈표 III-10〉 2025년 세종시 아동 관련 사업: 영역별 구성 현황

(단위: 개, %)

계	놀이와 문화	참여와 존중	안전과 보호	보건과 복지	교육환경	가정환경
761(100.0)	145(19.1)	39(5.1)	215(28.3)	270(35.5)	55(7.2)	37(4.9)

출처: 세종특별자치시(2025a). 2025년도 세종특별자치시 본예산 일반회계 세출총괄표.

주: 2025년 전체 아동 관련 사업수는 총 754개이나, 세부 내용상 영역 구분이 필요한 사업 7개를 분류 및 추가한 결과임.

제4장

세종시 아동친화예산 분석

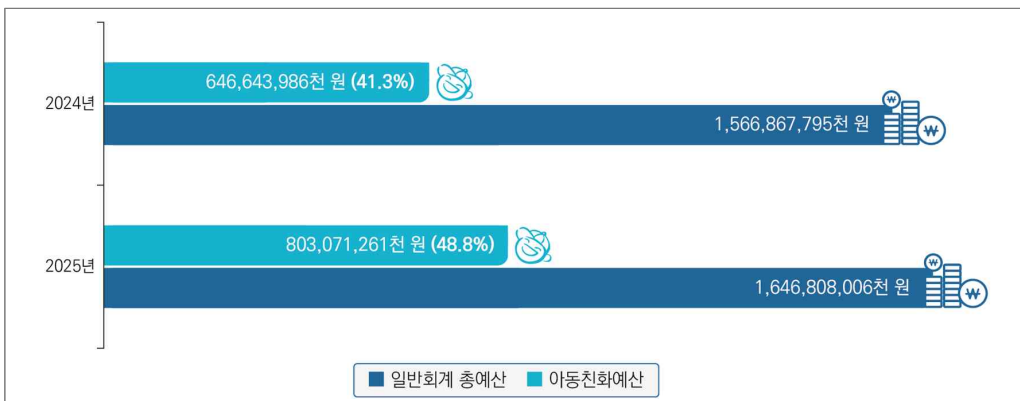
1. 전반적 지표 분석
2. 주제별 지표 분석

4 | 세종시 아동친화예산 분석

1. 전반적 지표 분석

1) 아동친화예산 현황

- 유니세프 아동친화예산의 추출 대상인 2025년 세종시 본예산 기준 일반회계 세출예산, 즉, 일반회계 총예산은 1,646,808,006천 원임. 이 중에서 18세 미만 아동에게 직·간접적으로 영향을 미치는 아동 관련 사업에 편성된 아동친화예산은 803,071,261천 원으로 파악됨.
- 2024년 결과와 비교해 보면, 2025년 일반회계 총예산은 79,940,211천 원(2024년 1,566,867,795천 원), 아동친화예산은 156,427,275천 원(2024년 646,643,986천 원)이 증가함. 일반회계 총예산 중 아동친화예산이 차지하는 비율 또한 2024년 41.3%에서 2025년 48.8%로 7.5%p 증가함.

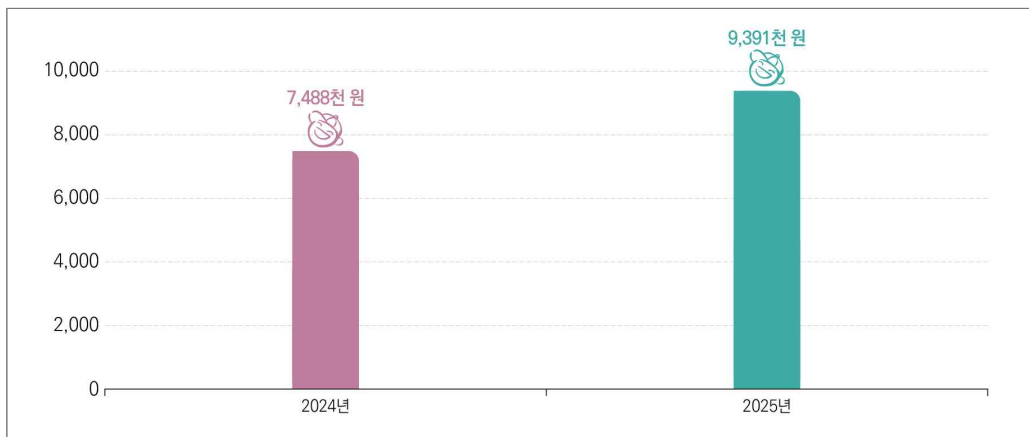


출처: 1) 세종특별자치시(2025a). 2025년도 세종특별자치시 본예산 일반회계 세출총괄표
 2) 정미나 외(2024). 2024년 세종시 아동친화예산 분석.
 주: 2024년 대비 2025년 아동 관련 사업 선정 및 분석 기준이 일부 변경되었음.

[그림 IV-1] 세종시 아동친화예산 현황: 2024년, 2025년

2) 인구 1인당 예산 현황

- 세종시 인구를 고려한 예산의 배분 현황을 살펴봄. 이때 인구수는 당초 예산안이 작성된 기준연도인 2024년 12월 기준 주민등록 인구통계를 적용함. 우선, 2025년 아동 1인당 아동친화예산은 9,391천 원임.
- 이는 2024년에 비해 1,903천 원(2024년 7,488천 원) 증가한 것으로, 아동친화예산의 규모뿐 아니라 아동 1인당 투입되는 예산의 규모도 증가한 것을 볼 수 있음.



출처: 1) 세종특별자치시(2025a). 2025년도 세종특별자치시 본예산 일반회계 세출총괄표
 2) 정미나 외(2024). 2024년 세종시 아동친화예산 분석.
 3) 행정안전부 홈페이지. 주민등록 인구통계, 연령별 인구현황. <https://jumin.mois.go.kr/#>에서 2025년 7월 22일 인출.
 주: 1) 2024년 대비 2025년 아동 관련 사업 선정 및 분석 기준이 일부 변경되었음.
 2) 해당 연도의 1인당 예산 산출에 적용된 인구수는 전년도 12월 기준 주민등록 인구통계임.

[그림 IV-2] 세종시 아동 1인당 아동친화예산 현황: 2024년, 2025년

- 일반회계 총예산에 대한 분석은 총예산이 세종시 전체 시민을 위한 예산이라는 점에서 아동 1인당 총예산의 배분 수준과 더불어 시민 1인당 총예산의 배분 수준을 함께 산출함. 분석 결과, 2025년 아동 1인당 일반회계 총예산은 19,258천 원, 시민 1인당 일반회계 총예산은 4,215천 원으로 나타남.
- 2024년 결과와 비교해 보면, 아동 1인당 일반회계 총예산은 1,114천 원(2024년 18,144천 원), 시민 1인당 일반회계 총예산은 161천 원(2024년 4,054천 원) 증가함.

〈표 IV-1〉 세종시 인구 1인당 일반회계 총예산 예산 현황: 2024년, 2025년

(단위: 천 원)

구분	2024년	2025년
아동 1인당 일반회계 총예산	18,144	19,258
시민 1인당 일반회계 총예산	4,054	4,215

출처: 1) 세종특별자치시(2025a). 2025년도 세종특별자치시 본예산 일반회계 세출총괄표

2) 정미나 외(2024). 2024년 세종시 아동친화예산 분석.

3) 행정안전부 홈페이지. 주민등록 인구통계, 연령별 인구현황. <https://jumin.mois.go.kr/#에서> 2025년 7월 22일 인출.

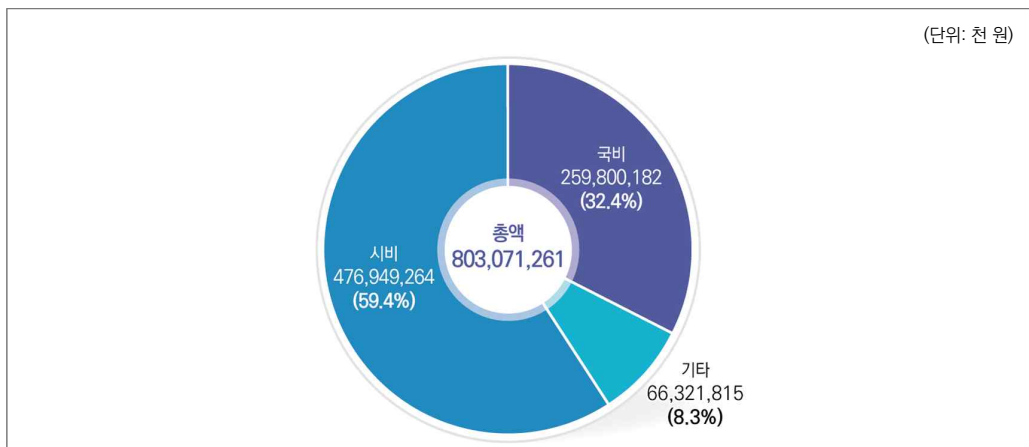
주: 1) 2024년 대비 2025년 아동 관련 사업 선정 및 분석 기준이 일부 변경되었음.

2) 해당 연도의 1인당 예산 산출에 적용된 인구는 전년도 12월 기준 주민등록 인구통계임.

2. 주제별 지표 분석

1) 재원별 아동친화예산 구성 현황

- 재원별 아동친화예산 구성 현황은 세종시가 광역자치단체이나 단층제 행정체제인 특수성을 고려하여 지방세와 세외수입 등의 자체재원으로 충당하는 시비 편성 예산, 국고보조금 등의 의존재원이 투입되는 국비 편성 예산, 그리고 사업 예산의 일부를 부담금, 기금 등으로부터 보조받아 편성·사용하는 재정지원 사업 등의 기타 예산으로 구분함.



출처: 세종특별자치시(2025a). 2024년도 세종특별자치시 본예산 일반회계 세출총괄표.

주: 기타에는 지방채, 부담금 등 재정지원 사업(누리과정 보육지원, 다함께돌봄센터 설치비, 결식아동 급식비 지원, 자연재해 위험 개선지구 정비사업, 재해예방 사업, 수변공원 조성, 복합커뮤니티센터 건립 등)이 포함됨.

[그림 IV-3] 2025년 세종시 아동친화예산의 재원별 구성 현황

- 2025년 아동친화예산의 재원별 구성 현황을 살펴보면, 시비가 476,949,264천 원으로 전체 아동친화예산의 60% 정도(59.4%)를 차지하고, 국비가 259,800,182천 원(32.4%), 기타가 66,321,815천 원(8.3%)임.
- 2024년 결과와 비교해 보면, 2025년 아동친화예산을 구성하는 시비, 국비, 기타 재원 모두 증가한 것으로 나타남. 구체적으로, 2024년 대비 2025년 시비는 80,600,731천 원(2024년 396,348,533천 원), 국비는 38,557,919천 원(2024년 221,242,263천 원), 기타는 37,268,625천 원(2024년 29,053,190천 원)이 각각 증액됨. 반면, 아동친화예산의 재원별 구성 비율을 보면, 2025년 기타 재원의 비율은 3.8%p(2024년 4.5%, 2025년 8.3%) 증가하였으나, 시비와 국비 재원의 비율은 각각 1.9%p(2024년 61.3%, 2025년 59.4%), 1.8%p(2024년 34.2%, 2025년 32.4%) 감소함.

〈표 IV-2〉 세종시 아동친화예산의 재원별 구성 현황: 2024년, 2025년

(단위: 천 원, %)

구분	계	시비	국비	기타
2024년	646,643,986(100.0)	396,348,533(61.3)	221,242,263(34.2)	29,053,190(4.5)
2025년	803,071,261(100.0)	476,949,264(59.4)	259,800,182(32.4)	66,321,815(8.3)

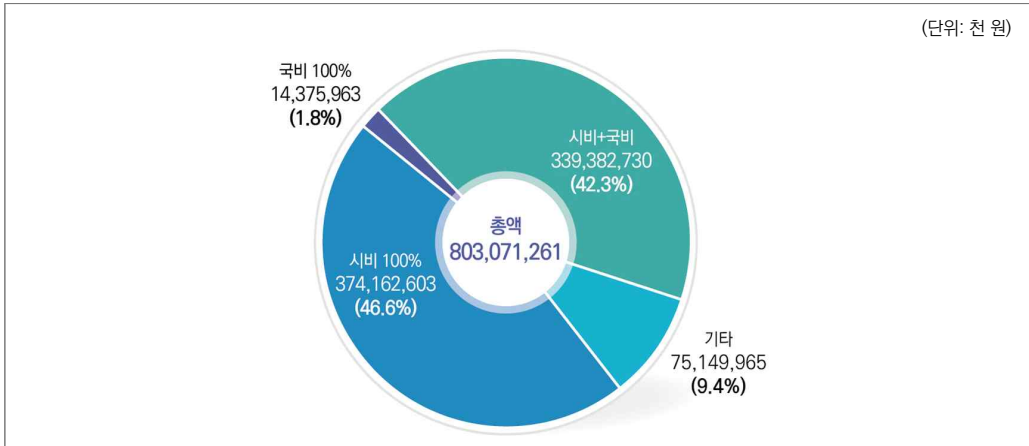
출처: 1) 세종특별자치시(2025a). 2025년도 세종특별자치시 본예산 일반회계 세출총괄표

2) 정미나 외(2024). 2024년 세종시 아동친화예산 분석.

주: 1) 2024년 대비 2025년 아동 관련 사업 선정 및 분석 기준이 일부 변경되었음.

2) 기타에는 지방채, 부담금 등 재정지원 사업(누리과정 보육지원, 다함께돌봄센터 설치비, 결식아동 급식비 지원, 자연재해 위험 개선 지구 정비사업, 재해예방 사업, 수변공원 조성, 복합커뮤니티센터 건립 등)이 포함됨.

- 한편, 재원 구조에 따른 구성 현황만으로는 지자체의 아동친화예산이 구체적으로 어떻게 편성되어 활용되고 있는지 파악하기 어려운 부분이 있을 수 있기 때문에 부가적으로 아동 관련 사업에 편성된 예산의 재원 유형별 구성 현황을 살펴봄. 즉, 아동 관련 사업에 편성된 재원 유형을 순수 시비 100% 사업, 순수 국비 100% 사업, 국고보조 또는 대응투자 등의 시비와 국비가 함께 투입되는 사업, 기타 사업으로 재구성하여 아동친화예산이 사업 내에서 실질적으로 운용되는 방식 등을 파악하고자 함.
- 2025년 754개의 아동 관련 사업에 편성된 재원 유형을 살펴본 결과, 자체재원만으로 편성된 순수 시비 사업 예산이 374,162,603천 원(46.6%), 순수 국비 사업 예산이 14,375,963천 원(1.8%), 시비와 국비가 함께 투입된 사업 예산이 339,382,730천 원(42.3%), 기타 사업 예산이 75,149,965천 원(9.4%)로 나타남.



출처: 세종특별자치시(2025a). 2025년도 세종특별자치시 본예산 일반회계 세출총괄표
 주: 사업의 재원 편성 유형을 기준으로 분류한 기타 예산에는 국비와 시비 일부 예산이 포함되어 있으며, 따라서 앞서 제시한 <표 IV-2>의 기타의 예산 금액과 다소 차이가 있음.

[그림 IV-4] 2025년 세종시 아동친화예산의 재원 편성 유형별 구성 현황

□ 2024년 결과와 비교해 보면, 전반적으로 2025년 아동 관련 사업에 편성된 재원 유형 모두 증액된 것을 볼 수 있음. 순수 시비 사업 예산은 73,009,334천 원(2024년 301,153,269천 원), 순수 국비 사업 예산은 8,250,618천 원(2024년 6,125,345천 원), 시비와 국비가 함께 투입된 사업 예산은 29,844,758천 원(2024년 309,537,972천 원), 기타 사업 예산은 45,322,565천 원(2024년 29,827,400천 원)이 각각 증액됨. 이 가운데 순수 시비 사업 예산의 비율(2024년 46.6%)은 동일하게 유지되었고, 시비와 국비가 함께 투입된 사업 예산 비율(2024년 47.9%)은 소폭 감소했으며, 순수 국비 사업 예산(2024년 0.9%) 및 기타 사업 예산 비율(2024년 4.6%)은 2배가량 증가하였음.

<표 IV-3> 세종시 아동친화예산의 재원 편성 유형별 구성 현황: 2024년, 2025년

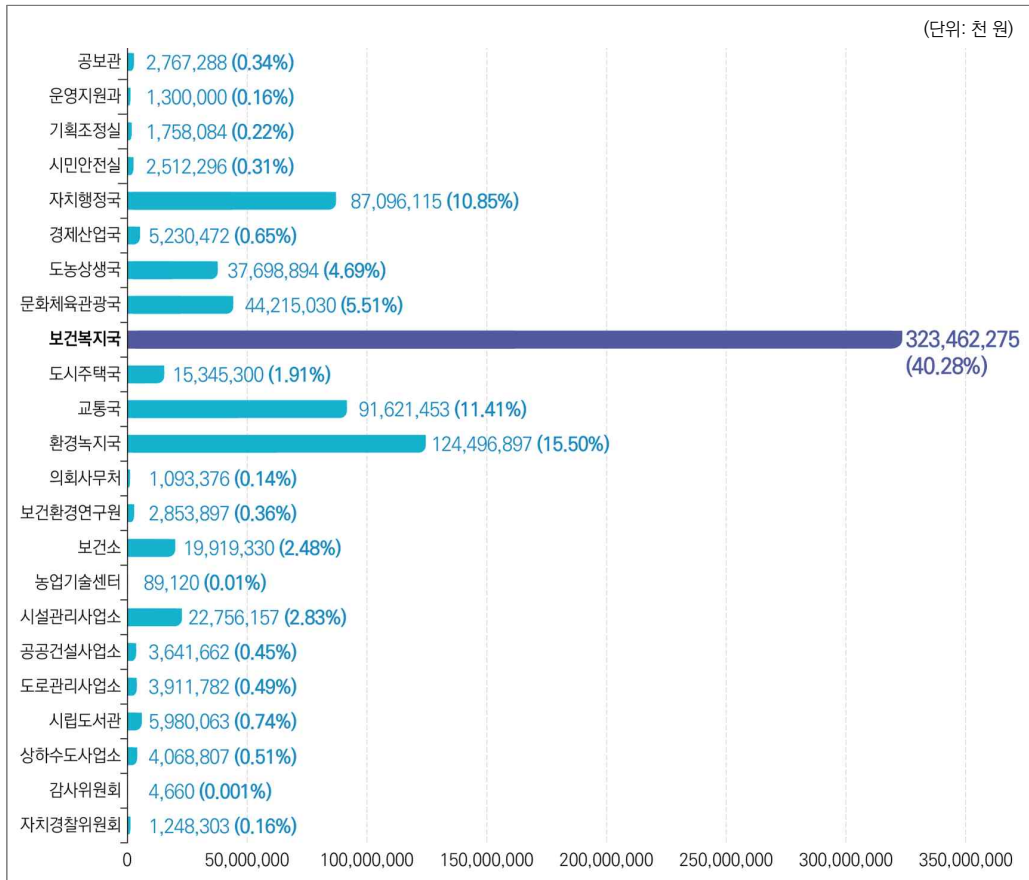
구분	계	시비 100%	국비 100%	시비+국비	기타
2024년	646,643,986 (100.0)	301,153,269 (46.6)	6,125,345 (0.9)	309,537,972 (47.9)	29,827,400 (4.6)
2025년	803,071,261 (100.0)	374,162,603 (46.6)	14,375,963 (1.8)	339,382,730 (42.3)	75,149,965 (9.4)

출처: 1) 세종특별자치시(2025a). 2025년도 세종특별자치시 본예산 일반회계 세출총괄표
 2) 정미나 외(2024). 2024년 세종시 아동친화예산 분석.
 주: 1) 2024년 대비 2025년 아동 관련 사업 선정 및 분석 기준이 일부 변경되었음.
 2) 사업의 재원 편성 유형을 기준으로 분류한 기타 예산에는 국비와 시비 일부 예산이 포함되어 있으며, 따라서 앞서 제시한 <표 IV-2>의 기타의 예산 금액과 다소 차이가 있음.

- 종합적으로, 2025년 아동친화예산을 구성하는 재원의 1/3 정도(32.4%)가 국비로 분석되는 등 의존재원이 차지하는 비중이 작지 않지만, 국비 예산의 대부분이 세종시 자체재원과 공동 투입되는 구조임이 확인됨. 이에 세종시 고유의 정책 방향과 특성이 고려된 아동친화 예산이 계획 및 집행될 여지가 충분할 것으로 판단됨.

2) 부서별 아동친화예산 구성 현황

- 2025년 2월 기준 세종시 행정조직을 반영한 부서별 아동친화예산의 구성 현황은 실·국 단위와 실·국의 하위 체계인 과 단위로 구분하여 확인함.



출처: 세종특별자치시(2025a). 2024년도 세종특별자치시 본예산 일반회계 세출총괄표.
 주: 세종시 행정조직은 2025년 2월 기준임.

[그림 IV-5] 2025년 세종시 아동친화예산의 부서별 구성 현황

- 먼저, 실·국별 아동친화예산 분석은 세종시 조직체계에 따라 본청 공보관 및 운영지원과, 실·국·본부, 의회사무처, 직속기관 및 사업소, 그리고 합의제 행정기관의 해당 사업을 포함하여 살펴봄. 분석 결과, 2025년에 가장 많은 아동친화예산이 편성된 부서는 아동·청소년·가족·보건 관련 정책 등을 주관하는 보건복지국이며, 전체 아동친화예산의 40.3%에 해당하는 323,462,275천 원이 편성된 것으로 나타남. 이어서 환경녹지국(124,496,897천 원, 15.5%), 교통국(91,621,453천 원, 11.4%), 자치행정국(87,096,115천 원, 10.9%) 등의 순으로 아동친화예산 편성 비율이 높게 확인됨.
- 다음으로, 실·국 내 과 단위 부서별로 2025년 아동친화예산의 구성 현황을 분석함. 그 결과, 인구 및 가족, 보육 등의 정책을 추진하는 여성가족과가 182,244,328천 원(22.7%)으로 가장 많았고, 이어서 대중교통과(86,141,015천 원, 10.7%), 교육지원과(85,876,353천 원, 10.7%), 아동청소년과(58,823,856천 원, 7.3%), 자원순환과(47,815,564천 원, 6.0%) 등의 순으로 나타남. 이상의 아동친화예산 규모가 큰 상위 과 단위 5개 부서는 모두 전술한 실·국별 분석에서 언급된 보건복지국, 환경녹지국, 교통국, 자치행정국 소속 부서임.
- 이상의 결과를 2024년 아동친화예산의 부서별 구성 현황과 비교해 보면, 2024년에 이어 2025년에도 보건복지국이 아동친화예산 중 가장 큰 비중을 차지하는 것으로 분석됨(2024년 331,829,850천 원, 51.3%; 2025년 323,462,275천 원, 40.3%). 그리고 2024년에 비해 2025년에는 환경녹지국과 교통국에 편성된 아동친화예산이 크게 증액됨. 이와 관련하여 여러 가지 이유를 찾을 수 있겠으나, 환경녹지국의 경우에는 유니세프 한국위원회(2023)의 개정된 아동친화 영역 및 표준조사에서 환경 분야 사업이 구체적으로 명시되고 강조되면서 2025년에 새롭게 반영된 아동 관련 사업과 예산이 많았기 때문으로 보임(2024년 64,593,345천 원, 10.0%; 2025년 124,496,897천 원, 15.5%). 아울러 교통국은 2025년에 조직이 개편되면서 2024년 미래수도기반조성과에 편성되었던 아동 관련 사업의 상당수가 대중교통과로 이관되면서 아동친화예산이 증액된 것으로 유추할 수 있음(2024년 6,425,937천 원, 1.0%; 2025년 91,621,453천 원, 11.4%). 다만, 현재 세종시 행정조직이 2024년과 다르게 변동·개편되었고, 연도별 아동 관련 사업의 선정 및 분석 기준도 다소 차이가 있어 연도 간 부서별 아동친화예산의 단순 비교는 적절하지 않을 수 있으므로 해석에 유의할 필요가 있음.

〈표 IV-4〉 세종시 아동친화예산의 부서별 구성 현황: 2024년, 2025년

(단위: 천 원, %)

부서(실·국·과)	2024년		2025년		증감액(B-A)
	예산액(A)	비율	예산액(B)	비율	
계	646,643,986	100.0	803,071,261	100.0	156,427,275
공보관	2,839,805	0.44	2,767,288	0.34	△72,517
운영지원과	1,430,000	0.22	1,300,000	0.16	△130,000
기획조정실	1,562,695	0.24	1,758,084	0.22	195,389
예산담당관	23,343	0.004	22,021	0.003	△1,322
법무혁신담당관	68,072	0.01	54,540	0.01	△13,532
정보통계담당관	1,471,280	0.23	1,681,523	0.21	210,243
시민안전실	3,071,516	0.47	2,512,296	0.31	△559,220
안전정책과	839,839	0.13	795,871	0.10	△43,968
사회재난과	344,752	0.05	378,585	0.05	33,833
자연재난과	1,829,551	0.28	1,266,900	0.16	△562,651
민원과	57,374	0.01	70,940	0.01	13,566
자치행정국	89,210,008	13.8	87,096,115	10.85	△2,113,893
자치행정과	407,588	0.06	1,021,485	0.13	613,897
시민소통과	191,915	0.03	198,277	0.02	6,362
교육지원과	88,610,505	13.70	85,876,353	10.69	△2,734,152
경제산업국	2,353,395	0.36	5,230,472	0.65	2,877,077
경제정책과(전략기획과)	2,164,955	0.33	164,340	0.02	△2,000,615
미래산업과	-	-	1,685,000	0.21	1,685,000
기업지원과	82,440	0.01	43,350	0.01	△39,090
산업입지과	106,000	0.02	3,337,782	0.42	3,231,782
도농상생국	40,570,714	6.27	37,698,894	4.69	△2,871,820
도농정책기획과 (지역균형발전과)	6,140,973	0.95	4,182,050	0.52	△1,958,923
농업정책과	1,230,000	0.19	225,200	0.03	△1,004,800
우리농산물유통과 (로컬푸드과)	32,573,608	5.04	32,616,577	4.06	42,969
동물정책과 (동물위생방역과)	626,133	0.10	675,067	0.08	48,934
문화체육관광국	33,598,785	5.20	44,215,030	5.51	10,616,245
문화예술과	19,980,937	3.09	25,159,018	3.13	5,178,081
체육진흥과	7,636,688	1.18	7,701,989	0.96	65,301
관광진흥과	2,767,745	0.43	4,979,593	0.62	2,211,848
문화유산과	3,213,415	0.50	6,374,430	0.79	3,161,015

부서(실·국·과)	2024년		2025년		증감액(B-A)
	예산액(A)	비율	예산액(B)	비율	
보건복지국	331,829,850	51.32	323,462,275	40.28	△8,367,575
복지정책과	38,164,539	5.90	38,894,493	4.84	729,954
인구여성가족과 (여성가족과)	195,295,628	30.2	182,244,328	22.69	△13,051,300
아동청소년과	57,053,254	8.82	58,823,856	7.32	1,770,602
노인장애인과	36,119,925	5.59	36,662,925	4.57	543,000
보건정책과	4,317,027	0.67	3,974,952	0.49	△342,075
감염병관리과	879,477	0.14	2,861,721	0.36	1,982,244
도시주택국	11,300,802	1.75	15,345,300	1.91	4,044,498
도시과	2,068,302	0.32	4,217,300	0.53	2,148,998
주택과	9,162,500	1.42	11,128,000	1.39	1,965,500
건축과	70,000	0.01	-	-	△70,000
교통국	6,425,937	0.99	91,621,453	11.41	85,195,516
교통정책과(교통과)	5,341,644	0.83	5,010,299	0.62	△331,345
대중교통과 (미래수도기반조성과)	341,270	0.05	86,141,015	10.73	85,799,745
도로과	-	-	100,000	0.01	100,000
지능형도시과	743,023	0.11	370,139	0.05	△372,884
환경복지국	64,593,345	9.99	124,496,897	15.50	59,903,552
환경정책과	1,039,811	0.16	7,497,427	0.93	6,457,616
자원순환과	41,505,097	6.42	47,815,564	5.95	6,310,467
물관리정책과	4,025,095	0.62	46,148,480	5.75	42,123,385
산림공원과	12,729,442	1.97	9,457,826	1.18	△3,271,616
정원도시조성추진단	5,293,900	0.82	13,577,600	1.69	8,283,700
의회사무처	976,337	0.15	1,093,376	0.14	117,039
의정담당관	938,533	0.15	1,040,326	0.13	101,793
의사업법담당관	37,804	0.01	53,050	0.01	15,246
보건환경연구원	2,859,342	0.44	2,853,897	0.36	△5,445
감염병연구과	945,204	0.15	781,444	0.10	△163,760
식품연구과	496,238	0.08	490,746	0.06	△5,492
환경조사과	426,372	0.07	633,992	0.08	207,620
수질분석과	161,603	0.02	122,280	0.02	△39,323
축산물분석과	397,872	0.06	407,965	0.05	10,093
질병진단조사과	432,053	0.07	417,470	0.05	△14,583
보건소	16,580,330	2.56	19,919,330	2.48	3,339,000
보건행정과	1,729,728	0.27	2,679,308	0.33	949,580

2025년 세종특별자치시 아동친화예산 분석

부서(실·국·과)	2024년		2025년		증감액(B-A)
	예산액(A)	비율	예산액(B)	비율	
건강증진과	1,078,340	0.17	968,316	0.12	△110,024
보건의료과	10,161,374	1.57	12,298,980	1.53	2,137,606
남부통합보건지소	3,610,888	0.56	3,972,726	0.49	361,838
농업기술센터	137,694	0.02	89,120	0.01	△48,574
지도기획과	4,420	0.001	4,350	0.001	△70
미래농업과	133,274	0.02	84,770	0.01	△48,504
시설관리사업소	21,020,614	3.25	22,756,157	2.83	1,735,543
시설관리과(공원관리과)	8,055,450	1.25	2,938,361	0.37	△5,117,089
체육시설과	6,358,608	0.98	6,982,680	0.87	624,072
녹지관리과	6,606,556	1.02	12,835,116	1.60	6,228,560
공공건설사업소	2,543,495	0.39	3,641,662	0.45	1,098,167
시설1팀	1,843,495	0.29	3,641,662	0.45	1,798,167
시설2팀	700,000	0.11	-	-	△700,000
도로관리사업소	5,764,470	0.89	3,911,782	0.49	△1,852,688
시립도서관	6,159,125	0.95	5,980,063	0.74	△179,062
상하수도사업소	1,032,075	0.16	4,068,807	0.51	3,036,732
상수도과	1,032,075	0.16	824,564	0.10	△207,511
하수도과	-	-	3,244,243	0.40	3,244,243
감사위원회	6,160	0.001	4,660	0.001	△1,500
자치경찰위원회	777,492	0.12	1,248,303	0.16	470,811

출처: 1) 세종특별자치시(2025a). 2025년도 세종특별자치시 본예산 일반회계 세출총괄표
 2) 정미나 외(2024). 2024년 세종시 아동친화예산 분석.
 주: 1) 2024년 대비 2025년 아동 관련 사업 선정 및 분석 기준이 일부 변경되었음.
 2) 세종시 행정조직은 2025년 2월 기준임.
 3) 연도별 부서명이 변경·이관되어 다른 경우 괄호 안에 2024년 부서명을 기재함.

3) 영역별 아동친화예산 구성 현황

- 2025년 아동친화예산의 영역별 구성 현황은 놀이와 문화, 참여와 존중, 안전과 보호, 보건과 복지, 교육환경, 가정환경 등 6대 영역에 따른 전반적인 현황과 더불어 각 영역별 세부 영역에 관한 구체적인 구성 현황을 살펴봄. 나아가 각 영역의 예산이 부서별로 어떻게 구성되고 있는지 살펴봄으로써 분야별 예산의 분배 현황을 확인하고자 함.
- 우선 2025년 아동친화예산의 6대 아동친화 영역별 구성 현황을 보면, 교육환경 영역의 예산 비중이 27.7%(222,135,034천 원)로 가장 높게 나타남. 이어서 놀이와 문화 영역이

22.0% (176,301,902천 원), 보건과 복지 영역이 21.4%(171,865,310천 원), 안전과 보호 영역이 15.9%(127,830,688천 원), 가정환경 영역이 12.2%(98,123,882천 원), 참여와 존중 영역이 0.8%(6,814,445천 원)로 분석됨.

- 아울러 2024년 대비 2025년 영역별 아동친화예산의 변화를 비교하기 위해 개정된 업무매뉴얼(유니세프 한국위원회, 2023)의 영역 구분 기준에 맞춰 2024년 아동친화예산을 재분석함. 이를 통해 2024년 영역별 아동친화예산과 비교한 결과, 2024년에도 교육환경 영역이 34.8%(225,141,865천 원)로 가장 높은 비중을 차지했으나, 2025년 아동친화예산 중 교육환경 영역의 비중은 상대적으로 감소한 것으로 확인됨. 또한 2024년에 비해 놀이와 문화(71,754,055천 원, 11.1%), 안전과 보호(69,805,719천 원, 10.8%) 영역의 2025년 비중은 증가한 반면, 보건과 복지(165,638,103천 원, 25.6%), 가정환경(108,366,180천 원, 16.8%) 영역의 2025년 비중은 감소한 것으로 나타남. 지역사회 내 아동친화예산이 고르게 분배되고 집행되어 특정 분야에 대한 아동의 권리가 소외되거나 배제되지 않도록 지속적으로 모니터링이 되어야 할 것임.

〈표 IV-5〉 세종시 아동친화예산의 영역별 구성 현황: 2024년, 2025년

(단위: 개, 천 원, %)

구분	2024년		2025년	
	사업수	예산	사업수	예산
계	655	646,643,986(100.0)	761	803,071,261(100.0)
놀이와 문화	154	71,754,055(11.1)	145	176,301,902(22.0)
참여와 존중	35	5,938,064(0.9)	39	6,814,445(0.8)
안전과 보호	125	69,805,719(10.8)	215	127,830,688(15.9)
보건과 복지	251	165,638,103(25.6)	270	171,865,310(21.4)
교육환경	58	225,141,865(34.8)	55	222,135,034(27.7)
가정환경	32	108,366,180(16.8)	37	98,123,882(12.2)

출처: 1) 세종특별자치시(2025a). 2025년도 세종특별자치시 본예산 일반회계 세출총괄표

2) 세종특별자치시(2024a). 2024년도 세종특별자치시 본예산 일반회계 세출총괄표

주: 1) 2024년 대비 2025년 아동 관련 사업 선정 및 분석 기준이 일부 변경되었음.

2) 2024년 전체 아동 관련 사업수는 총 652개이나, 세부 내용상 영역 구분이 필요한 사업 3개를 분류 및 추가한 결과임.

3) 2025년 전체 아동 관련 사업수는 총 754개이나, 세부 내용상 영역 구분이 필요한 사업 7개를 분류 및 추가한 결과임.

- 다음으로, 6대 영역별로 각 세부영역의 아동친화예산 구성 현황을 살펴봄. 가장 먼저, 놀이와 문화 영역은 ‘문화·예술 지원’, ‘교통 취약계층의 교통 지원’, ‘놀이 인식개선 및 놀 권리 향상’, ‘놀이, 문화, 체육 관련 시설 및 공간 조성’, ‘놀이, 문화, 체육 관련 시설 및 공간 환

경 개선’, ‘스포츠, 체육활동 지원’, ‘기타’ 등 7개 세부영역으로 구분됨. 이 가운데 2/3 정도(64.5%)가 ‘기타’(113,683,160천 원)에 해당하는 것으로 나타났으며, ‘놀이, 문화, 체육 관련 시설 및 공간 환경 개선’(17.2%, 30,376,901천 원), ‘놀이, 문화, 체육 관련 시설 및 공간 조성’(8.6%, 15,092,066천 원) 등의 순으로 구성됨.

〈표 IV-6〉 2025년 세종시 아동친화예산의 영역별 세부영역 구성 현황: 놀이와 문화

(단위: 개, 천 원, %)

구분	사업수	예산	비율
계	145	176,301,902	100.0
1) 문화·예술 지원	21	3,669,370	2.1
2) 교통 취약계층의 교통 지원	5	6,147,789	3.5
3) 놀이 인식개선 및 놀 권리 향상	-	-	-
4) 놀이, 문화, 체육 관련 시설 및 공간 조성	25	15,092,066	8.6
5) 놀이, 문화, 체육 관련 시설 및 공간 환경 개선	43	30,376,901	17.2
6) 스포츠, 체육활동 지원	14	7,332,616	4.2
7) 기타	37	113,683,160	64.5

출처: 세종특별자치시(2025a). 2025년도 세종특별자치시 본예산 일반회계 세출총괄표.

□ 참여와 존중 영역은 ‘아동권리 인식개선 및 권리 교육’, ‘아동 참여활동 지원’, ‘아동, 양육자의 정보 접근성 지원’, ‘권리 인식, 정보 접근성 제고 관련 시설 및 공간 조성’, ‘권리 인식, 정보 접근성 제고 관련 시설 및 공간 환경 개선’, ‘기타’ 등 6개 세부영역으로 구분됨. 이 중 과반(56.2%)이 ‘아동, 양육자의 정보 접근성 지원’(3,826,644천 원) 예산이었고, ‘기타’가 35.0%(2,383,140천 원) 등으로 확인됨.

〈표 IV-7〉 2025년 세종시 아동친화예산의 영역별 세부영역 구성 현황: 참여와 존중

(단위: 개, 천 원, %)

구분	사업수	예산	비율
계	39	6,814,445	100.0
1) 아동권리 인식개선 및 권리 교육	1	63,674	0.9
2) 아동 참여활동 지원	12	540,987	7.9
3) 아동, 양육자의 정보 접근성 지원	11	3,826,644	56.2
4) 권리 인식, 정보 접근성 제고 관련 시설 및 공간 조성	-	-	-
5) 권리 인식, 정보 접근성 제고 관련 시설 및 공간 환경 개선	-	-	-
6) 기타	15	2,383,140	35.0

출처: 세종특별자치시(2025a). 2025년도 세종특별자치시 본예산 일반회계 세출총괄표.

- 안전과 보호 영역은 ‘대기오염 저감’, ‘위급상황, 자연재해 대처’, ‘환경오염, 기후변화 인식 개선 및 교육’, ‘가정폭력 및 아동학대 예방’, ‘사이버폭력 및 학교폭력 예방’, ‘성폭력 예방’, ‘교통안전 향상’, ‘안전과 보호 관련 시설 및 공간 조성’, ‘안전과 보호 관련 시설 및 공간 환경 개선’, ‘기타’ 등 10개 세부영역으로 구분됨. 분석 결과, 대부분 ‘기타’(41.5%, 53,013,540천 원) 및 ‘안전과 보호 관련 시설 및 공간 조성’(38.8%, 49,587,604천 원) 관련 예산으로 나타남.

〈표 IV-8〉 2025년 세종시 아동친화예산의 영역별 세부영역 구성 현황: 안전과 보호

(단위: 개, 천 원, %)

구분	사업수	예산	비율
계	215	127,830,688	100.0
1) 대기오염 저감	20	6,926,079	5.4
2) 위급상황, 자연재해 대처	37	5,066,248	4.0
3) 환경오염, 기후변화 인식개선 및 교육	1	172,000	0.1
4) 가정폭력 및 아동학대 예방	3	336,958	0.3
5) 사이버폭력 및 학교폭력 예방	2	19,401	0.02
6) 성폭력 예방	3	232,027	0.2
7) 교통안전 향상	11	2,180,672	1.7
8) 안전과 보호 관련 시설 및 공간 조성	25	49,587,604	38.8
9) 안전과 보호 관련 시설 및 공간 환경 개선	25	10,296,159	8.1
10) 기타	88	53,013,540	41.5

출처: 세종특별자치시(2025a). 2025년도 세종특별자치시 본예산 일반회계 세출총괄표.

- 보건과 복지 영역은 ‘영양관리 지원(영유아 제외)’, ‘임산부·영유아 영양관리 지원’, ‘정신 건강(마음건강) 지원’, ‘보건복지 관련 시설 및 공간 조성’, ‘보건복지 관련 시설 및 공간 환경 개선’, ‘소수집단 지원’, ‘기타’ 등 7개 세부영역으로 구분됨. 그리고 다시 ‘소수집단 지원’은 취약계층, 장애아동, 보호대상 아동, 학교 밖 아동, 이주배경 아동, 기타 등 6개 유형으로 구분됨. 보건과 복지 영역의 세부영역에 따른 구성 현황을 보면, ‘기타’의 예산 비중이 27.0%(46,319,473천 원)로 가장 높았고, 그다음으로 ‘장애아동 소수집단 지원’(21.5%, 36,971,263천 원), ‘영양관리 지원(영유아 제외)’(18.9%, 32,474,075천 원), ‘경제적 취약계층 소수집단 지원’(18.4%, 31,632,516천 원) 등의 순으로 나타남.

〈표 IV-9〉 2025년 세종시 아동친화예산의 영역별 세부영역 구성 현황: 보건과 복지

(단위: 개, 천 원, %)

구분	사업수	예산	비율
계	270	171,865,310	100.0
1) 영양관리 지원(영유아 제외)	8	32,474,075	18.9
2) 임신부·영유아 영양관리 지원	3	1,272,088	0.7
3) 정신건강(마음건강) 지원	11	3,549,743	2.1
4) 보건복지 관련 시설 및 공간 조성	12	7,545,526	4.4
5) 보건복지 관련 시설 및 공간 환경 개선	10	3,678,179	2.1
6-1) 소수집단 지원: 경제적 취약계층	26	31,632,516	18.4
6-2) 소수집단 지원: 장애아동	46	36,971,263	21.5
6-3) 소수집단 지원: 보호대상 아동	14	2,727,199	1.6
6-4) 소수집단 지원: 학교 밖 아동	1	144,690	0.1
6-5) 소수집단 지원: 이주배경 가정 아동	4	481,484	0.3
6-6) 소수집단 지원: 기타	12	5,069,074	2.9
7) 기타	123	46,319,473	27.0

출처: 세종특별자치시(2025a). 2025년도 세종특별자치시 본예산 일반회계 세출총괄표.

- 교육환경 영역은 ‘진로와 직업교육 지원’, ‘영유아 발달(성장) 지원’, ‘학교 주변 위생 및 안전관리’, ‘수업 이해 및 학습 지원’, ‘학교의 학생 참여활동 지원’, ‘인성 함양과 사회성 향상 지원’, ‘교육환경 관련 시설 및 공간 조성’, ‘교육환경 관련 시설 및 공간 환경 개선’, ‘기타’ 등 9개 세부영역으로 구분됨. 분석 결과, 거의 대부분의 예산이 ‘영유아 발달(성장) 지원’(58.2%, 129,316,778천 원)과 ‘기타’(40.7%, 90,411,192천 원)로 구성됨.

〈표 IV-10〉 2025년 세종시 아동친화예산의 영역별 세부영역 구성 현황: 교육환경

(단위: 개, 천 원, %)

구분	사업수	예산	비율
계	55	222,135,034	100.0
1) 진로와 직업교육 지원	2	464,350	0.2
2) 영유아 발달(성장) 지원	18	129,316,778	58.2
3) 학교 주변 위생 및 안전관리	-	-	-
4) 수업 이해 및 학습 지원	-	-	-
5) 학교의 학생 참여활동 지원	-	-	-
6) 인성 함양과 사회성 향상 지원	-	-	-
7) 교육환경 관련 시설 및 공간 조성	3	826,600	0.4
8) 교육환경 관련 시설 및 공간 환경 개선	5	1,116,114	0.5
9) 기타	27	90,411,192	40.7

출처: 세종특별자치시(2025a). 2025년도 세종특별자치시 본예산 일반회계 세출총괄표.

- 가정환경 영역은 ‘아동 양육 지원’, ‘가족 소속감, 유대감 향상 지원’, ‘주거환경, 가정생활 지원을 위한 시설 및 공간 조성’, ‘주거환경, 가정생활 지원을 위한 시설 및 공간 환경 개선’, ‘기타’ 등 6개 세부영역으로 구분됨. 이 가운데 80%가량(80.5%)이 ‘아동 양육 지원’(78,996,780천 원)에 해당하였고, 나머지는 ‘주거환경, 가정생활 지원을 위한 시설 및 공간 환경 개선’(17.6%, 17,301,520천 원), ‘기타’(1.9%, 1,825,582천 원) 예산으로 확인됨.

〈표 IV-11〉 2025년 세종시 아동친화예산의 영역별 세부영역 구성 현황: 가정환경

(단위: 개, 천 원, %)

구분	사업수	예산	비율
계	37	98,123,882	100.0
1) 아동 양육 지원	15	78,996,780	80.5
2) 가족 소속감, 유대감 향상 지원	-	-	-
3) 주거환경, 가정생활 지원을 위한 시설 및 공간 조성	-	-	-
4) 주거환경, 가정생활 지원을 위한 시설 및 공간 환경 개선	14	17,301,520	17.6
5) 기타	8	1,825,582	1.9

출처: 세종특별자치시(2025a). 2025년도 세종특별자치시 본예산 일반회계 세출총괄표.

- 이와 더불어 지자체의 예산 편성 시 특정 영역과 분야의 예산이 각 부서별로 어떻게 구성되고 있는지 살펴봄. 이를 위해 세종시 행정체계에 따라 2025년 아동친화예산을 아동친화영역별로 재분류함. 그 결과, 놀이와 문화 영역으로 분류된 사업 및 이에 따른 예산은 문화체육관광국(71개 사업, 43,162,550천 원)이 타 부서에 비해 월등히 많은 것으로 확인됨. 참여와 존중 영역은 자치행정국이 가장 많은 12개 사업을 추진하고 있으나, 가장 많은 예산을 배정한 부서는 공보관(2,767,288천 원)임을 확인할 수 있음. 안전과 보호 영역은 환경녹지국(96개 사업, 105,929,055천 원)에서 가장 많은 사업과 예산을 추진하는 것으로 나타남. 그리고 보건과 복지 영역(168개 사업, 109,920,137천 원), 교육환경 영역(20개 사업, 127,346,344천 원), 가정환경 영역(18개 사업, 80,575,012)은 모두 보건복지국에서 눈에 띄게 많은 사업과 예산을 추진하는 것으로 나타남.
- 이처럼 부서별로 아동친화예산의 세부 현황을 살펴보는 것은 세종시 행정체계 전반에 대한 아동친화예산의 이해 제고와 아동영향 평가 측면에서 긍정적인 의미가 있음. 같은 논지에서 지자체의 모든 정책 사업에 예산이 편성·집행되는 과정에서 각 단위 사업들이 아동에게 미치는 직·간접적인 영향과 파급효과에 대한 체계적인 검토가 이루어질 필요가 있겠음.

〈표 IV-12〉 2025년 세종시 아동친화예산의 부서별 아동친화 영역 구성 현황

(단위: 개, 천 원, %)

부서(실·국)	내용 영역	사업수	예산	비율
계		761	803,071,261	100.0
공보관	참여와 존중	8	2,767,288	0.34
운영지원과	교육환경	1	1,300,000	0.16
기획조정실	참여와 존중	8	995,586	0.12
	안전과 보호	1	3,360	0.0004
	보건과 복지	3	652,114	0.08
	교육환경	2	107,024	0.01
시민안전실	안전과 보호	24	2,441,356	0.30
	보건과 복지	1	70,940	0.01
자치행정국	놀이와 문화	2	64,100	0.01
	참여와 존중	12	1,040,662	0.13
	안전과 보호	3	91,120	0.01
	보건과 복지	1	25,000	0.003
	교육환경	6	85,875,233	10.69
경제산업국	놀이와 문화	1	285,000	0.04
	참여와 존중	1	40,000	0.005
	안전과 보호	4	3,705,782	0.46
	교육환경	4	1,060,820	0.13
	가정환경	4	138,870	0.02
도농상생국	놀이와 문화	10	1,774,758	0.22
	안전과 보호	3	209,300	0.03
	보건과 복지	15	33,600,836	4.18
	가정환경	6	2,114,000	0.26
문화체육관광국	놀이와 문화	71	43,162,550	5.37
	참여와 존중	1	506,600	0.06
	안전과 보호	4	84,680	0.01
	교육환경	2	461,200	0.06
보건복지국	놀이와 문화	4	762,622	0.09
	참여와 존중	2	36,473	0.005
	안전과 보호	35	4,821,687	0.60
	보건과 복지	168	109,920,137	13.69
	교육환경	20	127,346,344	15.86
	가정환경	18	80,575,012	10.03

부서(실·국)	내용 영역	사업수	예산	비율
도시주택국	놀이와 문화	2	51,300	0.01
	보건과 복지	1	6,000	0.001
	가정환경	8	15,288,000	1.90
교통국	놀이와 문화	14	89,593,519	11.16
	참여와 존중	1	329,800	0.04
	안전과 보호	6	1,698,134	0.21
환경녹지국	놀이와 문화	28	18,510,942	2.31
	안전과 보호	96	105,929,055	13.19
	보건과 복지	1	48,900	0.01
	가정환경	1	8,000	0.001
의회사무처	참여와 존중	5	1,093,376	0.14
보건환경연구원	안전과 보호	7	665,892	0.08
	보건과 복지	25	2,188,005	0.27
보건소	보건과 복지	49	19,919,330	2.48
농업기술센터	놀이와 문화	1	84,770	0.01
	교육환경	1	4,350	0.001
시설관리사업소	놀이와 문화	11	21,788,335	2.71
	보건과 복지	2	967,822	0.12
공공건설사업소	보건과 복지	2	3,641,662	0.45
도로관리사업소	안전과 보호	4	3,911,782	0.49
시립도서관	교육환경	19	5,980,063	0.74
상하수도사업소	놀이와 문화	1	224,006	0.03
	안전과 보호	3	3,020,237	0.38
	보건과 복지	2	824,564	0.10
감사위원회	참여와 존중	1	4,660	0.001
자치경찰위원회	안전과 보호	25	1,248,303	0.16

출처: 세종특별자치시(2025a). 2025년도 세종특별자치시 본예산 일반회계 세출총괄표

주: 1) 2025년 전체 아동 관련 사업수는 총 754개이나, 세부 내용상 영역 구분이 필요한 사업 7개를 분류한 결과임.

2) 세종시 행정조직은 2025년 2월 기준임.

- 한편, 세종시는 자치분권특별회계가 별도 설치·운영되고 있으므로 세종시 재원 구조의 특수성을 반영하여 추가적으로 자치분권특별회계 내 참여와 존중 영역에 해당하는 아동 관련 사업을 함께 검토하고자 함. 자치분권특별회계는 세종시의 권한과 책임을 합리적으로 배분하여 정책 결정 및 집행 과정에 시민의 직접적인 참여를 확대함으로써 시민의 실질적인 자치분권을 실현하기 위하여 「세종특별자치시 자치분권특별회계 설치 및 운영 조례」를 근거

로 설치되는 회계임. 「세종특별자치시 자치분권특별회계 설치 및 운영 조례」에서는 자치분권특별회계의 세입을 일반회계로부터의 전입금과 그 밖의 수입금으로 정하고 있음. 또한 조례에서 정하고 있는 세출은 「세종특별자치시 시민참여 기본 조례」 등에 따라 주민참여에 의하여 결정된 사업 및 교육사업 등, 「세종특별자치시 주민자치센터 설치 및 운영 조례」에 따른 주민자치센터 운영에 관한 비용, 「세종특별자치시 마을공동체 만들기 지원 조례」에 따른 마을공동체 지원 사업, 「세종특별자치시 사회적경제 육성 지원에 관한 조례」에 따른 사회적경제조직 지원 사업, 「세종특별자치시 지역축제 육성 및 지원에 관한 조례」에 따른 지역문화 행사 비용, 통합재정안정화기금으로의 예탁금, 그 밖에 시장이 자치분권 실현을 위하여 필요하다고 인정하는 사업 등으로 규정하고 있음(정미나, 남화성, 이찬, 2022).

- 2025년 자치분권특별회계 세출예산은 총 15,147,270천 원임. 본 연구에서는 자치분권특별회계 예산 중 참여와 존중 영역에 해당하는 아동 관련 사업을 선정하기 위해 2024년 분석 기준을 따름. 부연하면, 자치분권특별회계로 집행되는 대부분의 사업이 주민의 참여와 제안으로 결정·추진되는 사업이라 할 수 있겠으나, 실제로 이행되는 사업의 내용과 성격을 고려하여 아동이 참여하기 어렵거나 참여와 존중 영역으로 보기 어려운 일부 사업을 추출·제외함. 예컨대, 도로 및 배수로 정비, 기반시설 설치 및 정비, 방역관리, 실시설계용역, 노인 대상의 사업 등임. 사업 선정 시 2025년 예산(안) 사업설명서에 작성된 내용을 참고하되, 자치분권특별회계 예산사업의 특성상 기본적으로 모든 사업에 아동이 주민의 일원으로서 참여할 수 있는 여지가 충분히 있으며, 시민의식을 고취하기 위한 목적과 기대효과를 갖고 사업이 추진될 것임을 전제함. 또한 읍면동별 사업 제목이 같거나 유사하더라도 세부 내용이 다른 경우가 적지 않아, 모든 사업은 사업설명서를 근거로 포함 여부를 각각 판단함(정미나 외, 2024).
- 이를 근거로 2025년 자치분권특별회계 세출예산 중 아동의 참여와 존중 영역에 해당하는 예산을 산출한 결과, 총 9,282,520천 원(61.3%)으로 집계됨. 행정부서 및 지역에 따라 산출한 결과는 주요 사업 예시와 함께 <표 IV-13>에 제시함. 참여와 존중 영역에 해당하는 일반회계 예산(6,814,445천 원)과 자치분권특별회계 예산(9,282,520천 원)을 모두 고려할 경우 총 16,096,965천 원으로 보고되지만, 6가지 아동친화 영역별 예산 중 여전히 가장 작은 규모임.

〈표 IV-13〉 2025년 세종시 자치분권특별회계 세출예산: 참여와 존중 영역 현황

(단위: 천 원)

구분	주요 사업	예산
자치행정과	• 주민자치센터 평가 인센티브 등	119,000
시민소통과	• 마을공동체 육성지원 사업 등	160,000
조치원읍	• 주민자치센터 운영, 지역문화행사 지원, 조치원 전통시장 활성화 등	1,055,750
연기면	• 주민자치센터 운영, 제비마을 조형물 설치, 힐링꽃길 로고젝터 조명 설치 등	221,950
연동면	• 주민자치센터 운영, 마을경관 정비, 내편역 앞 활성화 공간 조성 등	297,950
부강면	• 주민자치센터운영, 역사·문화 프로그램 운영, 야호! 부강청소년 모여라 등	92,500
금남면	• 주민자치센터 운영, 금남 하천을 밝히다, 금남 9경을 담다, 마을 작은쉼터 등	285,510
장군면	• 주민자치센터 운영, 생활불편 해소, 지역문화행사, 가로수길 조성 등	309,440
연서면	• 주민자치센터 운영, 줄이자 쓰레기 지키자 지구, 도화랑이화랑 고복마켓 등	330,310
전의면	• 주민자치센터 운영, 북적북적 신나는 마을 만들기, 주민 행복공간 만들기 등	306,510
전동면	• 주민자치센터 운영, 소공원 조성, 마을신문 발간, 찾아가는 문화예술단 등	244,370
소정면	• 주민자치센터 운영, 마을안길·농로 및 배수로 정비, 소정마켓, 작은 음악회 등	307,140
한솔동	• 주민자치센터 운영, 스마트그늘막 설치, 아이들과 함께하는 첫마을 운동회 등	383,120
도담동	• 주민자치센터 운영, 빛초롱 축제, 도담문화누리길 조성, 어서와요 도담학당 등	403,360
아름동	• 주민자치센터 운영, 아름가족 걷기대회, 청소년 문화특화거리 버스킹 공연 등	388,500
종촌동	• 주민자치센터 운영, 향기로운 종촌동 랜드마크 조성, 가재마을 축제 등	426,050
고운동	• 주민자치센터 운영, 나눔이 함께하는 고운동 모두의 어린이날, 고운 워터밤 등	460,760
보람동	• 주민자치센터 운영, 메타세콰이어 맨발길 개선, 보람동 마을버스킹 축제 등	385,170
새롬동	• 주민자치센터 운영, 청소년 친화거리 조성, 청소년 놀이터 조성 등	419,540
대평동	• 주민자치센터 운영, 대평 한마당, 바닷신호등 설치, 자전거도시 만들기 등	353,210
소담동	• 주민자치센터 운영, 횡단보도 LED 설치, 어린이 놀이터 보강 등	394,540
다정동	• 주민자치센터 운영, 아빠와 함께 다정하게 보글보글, 청소년 문화프로그램 등	408,100
해밀동	• 주민자치센터 운영, 꿈을 'Dream' 토크 콘서트, 아름다운 나의 등갯길 등	378,360
반곡동	• 주민자치센터 운영, 삼성천 포토존 조성, 우리 아이 Grow up 프로젝트 등	437,230
어진동	• 주민자치센터 운영, 방축천 분수길 조성, 한뼘 영화음악제 등	355,280
나성동	• 주민자치센터 운영, 세대소통 아나바다 장터와 청소년 놀이터와의 만남 등	358,870
계		9,282,520

출처: 세종특별자치시(2025b). 2025년도 세종특별자치시 본예산 자치분권특별회계 세출총괄표.
주: 2025년 행정동 기준임.

4) 소수집단 아동 대상 예산 현황

- 2025년 아동친화예산 중 소수집단 아동을 대상으로 포함하여 예산이 편성된 아동 관련 사업과 예산의 규모를 부서 및 소수집단 유형별로 확인함. 이처럼 소수집단 아동 대상의 예산

을 살펴보는 것은 지자체가 예산 편성 과정에서 소수집단 아동의 권리를 배제하지 않고, 자원을 적절하고 공정하게 배분하기 위해 노력한 정도를 확인할 수 있다는 점에서 중요한 의미가 있음.

- 소수집단 아동은 주요집단 아동에 반대되는 개념이며, 대표적으로 장애아동, 학교 밖 아동, 기초생활수급 가정과 차상위계층 가정 등의 경제적 취약계층 아동, 다문화 가정과 난민·무국적 또는 북한이탈주민 등의 이주배경 아동, 생활시설과 가정 밖 아동 등의 보호대상 아동 등을 들 수 있음(유니세프 한국위원회, 2023). 이에 더하여 본 연구에서는 주요집단과 비교되거나 차별의 위험에 처할 수 있는 가정위탁 아동, 가족돌봄 아동, 경계선 지능 아동, 사회적 취약 및 소외계층 아동 등을 포함하여 넓은 의미에서 소수집단 아동 대상의 예산 현황을 살펴봄. 그리고 사업에 따라서는 여러 유형의 소수집단 아동을 사업 대상으로 포함하기도 하는데, 이러한 경우에는 예산(안) 사업설명서에 제시된 유형들을 가능한 한 모두 기입하고자 하였음. 따라서 소수집단 유형별 구분은 상호 배타적이지 않고, 대표 유형으로도 볼 수 없으며, 사업에 대한 이해를 제고하기 위해 부연한 것임을 밝히는 바임. 또한 2025년 예산(안) 사업설명서를 기준으로 소수집단 아동 대상 예산을 선정 및 분류하였기 때문에 실제 수행되는 사업의 대상과 차이가 있을 수 있고, 모든 아동을 대상으로 하는 사업 가운데 다수의 소수집단 아동이 포함되더라도 사업설명서상에 구체적인 대상이 명시되지 않은 관계로 집계되지 못한 소수집단 아동 대상 사업 및 예산이 있을 수 있다는 점 등을 감안할 필요가 있음(정미나 외, 2024). 다만, 여기서는 소수집단 아동 대상 사업 중 관계자 인건비를 위해 별도로 명시한 사업 예산은 제외하고 살펴보고자 하였음.
- 2025년 소수집단 아동을 포함하여 사업을 추진하고 있는 부서는 공보관, 정보통계담당관, 민원과, 자치행정과, 교육지원과, 경제정책과, 우리농산물유통과, 동물정책과, 문화예술과, 체육진흥과, 복지정책과, 인구여성가족과, 아동청소년과, 노인장애인과, 보건정책과, 도시과, 주택과, 교통정책과, 대중교통과, 환경정책과, 의회사무처, 보건소, 시설관리사업소 등으로 확인됨. 총 150개 사업이 추진되고 있으며, 해당 사업들의 예산은 총 109,832,179천 원으로 분석됨. 이는 전체 아동친화예산의 13.7%에 해당하는 규모임.
- 부서별 세부 현황을 살펴보면, 보건복지국의 노인장애인과(36,662,925천 원, 33.3%)와 복지정책과(30,979,939천 원, 28.2%)에 편성된 예산이 가장 많았으며, 두 부서의 예산은 소수집단 아동 대상 예산의 2/3 수준에 육박하는 61.5%를 차지함. 이어서 도시주택국의 주택과(10,724,800천 원, 9.8%), 보건복지국의 아동청소년과(6,344,853천 원, 5.8%), 인

구여성가족과(6,311,102천 원, 5.7%) 등에서도 소수집단 아동 대상의 주요 예산이 편성됨. 그리고 부서별 사업을 중심으로 살펴본 결과에서는 노인장애인과에서 49개의 가장 많은 사업을 추진하고 있으며, 그다음으로 아동청소년과(28개), 보건소(14개), 복지정책과(12개), 체육진흥과(8개), 인구여성가족과(8개) 등에서 다양한 사업을 추진하는 것으로 나타남.

〈표 IV-14〉 2025년 세종시 소수집단 아동 대상 예산 현황

(단위: 천 원)

구분	사업명	예산	비고
공보관	시정소식지 발행	200,000	장애
	언론홍보 운영	28,750	장애
	소계	228,750	2개 사업
정보통계담당관	장애인 정보화교육 지원	21,138	장애
	정보통신보조기기 지원	104,244	장애
	소계	125,382	2개 사업
민원과	척척세종 생활민원기동처리반 운영	70,940	사회취약계층
	소계	70,940	1개 사업
자치행정과	바르게살기운동 활성화	11,700	한부모, 조손가정
	적십자봉사회 활성화	25,000	취약계층
	소계	36,700	2개 사업
교육지원과	인재평생교육진흥원 출연	3,066,329	장애
	소계	3,066,329	1개 사업
경제정책과	경제교육 지원(국가직접지원)	20,000	장애
	서민층 가스시설 타이머록 설치	15,000	취약계층(장애인)
	취약계층 LED보급지원사업	78,200	취약계층
	소계	113,200	3개 사업
우리농산물유통과	농식품 바우처 지원	228,500	저소득
	농촌돌봄서비스 활성화 지원	55,000	장애인
	소계	283,500	2개 사업
동물정책과	학교우유급식지원	366,667	저소득
	소계	366,667	1개 사업
문화예술과	통합문화이용권	1,236,480	기초생활, 차상위
	소계	1,236,480	1개 사업
체육진흥과	내부거래지출 (장애인형 국민체육센터 금융기관 차입금 상환)	20,000	장애
	보전지출(장애인형 국민체육센터)	28,000	장애

2025년 세종특별자치시 아동친화예산 분석

구분	사업명	예산	비고
	세종장애인체력인증센터 운영	9,920	장애
	스포츠강좌이용권 지원	739,620	저소득
	장애인생활체육 활성화	27,000	장애
	장애인생활체육지도자 배치 지원	731,771	장애
	장애인스포츠강좌이용권 지원	184,800	장애
	장애인체육대회 개최 및 참가지원	297,000	장애
	소계	2,038,111	8개 사업
복지정책과	가사간병 방문 지원사업	62,858	소년소녀가장, 조손가정, 한부모
	교육급여(국가직접지원)	99,266	저소득
	근로능력 있는 수급자의 탈수급 지원	1,510,507	저소득
	기부식품사업 활성화	216,042	저소득
	긴급복지	1,946,250	저소득
	민관협력 활성화 지원	49,800	사회취약·소외계층
	불우소외계층지원(명절위문금 지원)	82,800	저소득
	생계급여 등	24,120,556	저소득
	세종형 기초생계지원 등	419,000	저소득
	읍면동 맞춤형통합서비스	244,286	위기가구, 복지사각지대
	일상돌봄 서비스 사업	171,429	가족돌봄
	지역사회서비스 투자사업	2,057,145	저소득
소계	30,979,939	12개 사업	
인구여성 가족과	가족센터 운영	1,133,150	다문화·이주배경, 청소년부모
	건강가정, 다문화가족지원	389,882	다문화·이주배경, 청소년부모, 북한이탈
	결혼이민자 역량강화지원	20,000	중도입국자녀
	다문화가족 특화사업	458,770	다문화
	북한이탈주민 지역적응센터 지원협의체 운영	2,000	북한이탈
	저소득 한부모가족 생활안정지원	442,300	한부모, 조손가정
	청소년한부모 아동양육 및 자립지원	11,250	청소년한부모
	한부모가족 자녀 양육비 등 지원	3,853,750	저소득, 한부모
소계	6,311,102	8개 사업	
아동 청소년과	가정위탁아동 상해보험료 지원	3,791	보호대상아동
	가정위탁아동 양육보조금 지원	280,800	보호대상아동
	가정위탁지원센터 운영 지원	60,251	보호대상아동
	결식아동 급식비 지원	1,670,625	취약계층

구분	사업명	예산	비고	
	경계선지능아동 자립지원	2,950	경계선지능	
	드림스타트 운영 지원	200,430	취약계층	
	아동돌봄시설 급식비 지원	677,730	저소득	
	아동발달지원계좌(디딤씨앗통장)	1,173,610	취약계층	
	아동보호 및 복지증진 추진	4,200	보호대상아동	
	아동보호전담요원 운영	10,000	보호대상아동	
	아동복지시설 아동 지원	39,343	보호대상아동	
	아동양육시설 운영 지원	1,020,500	보호대상아동	
	아동용품 구입비 지원	1,429	보호대상아동	
	여성청소년 생리용품 지원	146,000	취약계층	
	입양대상아동 보호비 지원사업	24,000	보호대상아동	
	입양 및 가정위탁아동 심리치료 지원	1,901	보호대상아동	
	입양아동가족지원	45,822	장애	
	전문아동보호비 지원	60,000	보호대상아동	
	지역아동센터 시도지원단 운영	15,837	저소득	
	지역아동센터 운영비	256,000	저소득	
	지역아동센터 장비보강비	6,500	저소득	
	지역아동센터 프로그램 운영 지원	13,455	저소득	
	청소년 특별지원	59,243	위기, 학교 밖, 은둔	
	청소년방과후아카데미 운영	367,028	취약계층	
	청소년방과후아카데미 운영지원	24,030	취약계층	
	특성별 지역아동센터 추가지원	21,600	저소득	
	학교 밖 청소년 급식비 지원	13,088	학교 밖	
	학교 밖 청소년 센터 지원	144,690	학교 밖	
	소계	6,344,853	28개 사업	
	노인 장애인과	감각적장애부모 자녀 언어발달지원	4,790	장애
		독거노인장애인 응급안전안심서비스운영	353,256	장애
		발달장애인 가족휴식지원 사업	30,000	장애
발달장애인 긴급돌봄 사업		531,536	장애	
발달장애인 긴급돌봄운영지원		104,100	장애	
발달장애인 부모교육 지원		14,000	장애	
발달장애인지원센터 운영		332,000	장애	
발달장애인지원센터 최종증 통합돌봄 운영인력 지원		86,000	장애	
발달장애학생 방과후활동서비스 지원		564,286	장애	
발달재활서비스		1,606,427	장애	
보조기기센터 운영		234,000	장애	

구분	사업명	예산	비고
	보조기기센터 임차료	34,800	장애
	부모심리상담지원	12,857	장애
	세종점자도서관 운영	313,414	장애
	여성장애인 출산비용 지원	8,400	장애
	장애수당(차상위 등) 지급	371,727	장애, 취약계층
	장애아 가족양육지원	1,049,955	장애
	장애인 교육지원	55,646	장애
	장애인 보조기기 교부	8,181	장애
	장애인 생활안정 추가지원	89,200	장애, 취약계층
	장애인 이동편의 지원	103,100	장애
	장애인 전동보장구 충전소 설치	3,500	장애
	장애인 전동보조기기 보험지원	9,600	장애
	장애인 행사지원	55,125	장애
	장애인 활동지원급여 지원	17,862,539	장애
	장애인가족지원센터	354,396	장애
	장애인단체 육성 지원	644,380	장애
	장애인등록증 등기우편발송	8,000	장애
	장애인복지관 운영	1,954,000	장애
	장애인생활이동지원센터 운영	543,350	장애
	장애인시설 업무추진	8,568	장애
	장애인의료비 지원	108,365	장애, 취약계층
	장애인의료재활 지원	30,000	장애
	장애인정책업무 추진	13,808	장애
	장애인주간이용시설 기능보강사업	17,156	장애
	장애인주간이용시설 운영	1,709,443	장애
	장애인편의증진기술지원센터 운영	291,500	장애
	장애인휠체어 등 수리 지원	97,000	장애
	저소득장애인 진단비 및 검사비 지원	4,704	장애, 취약계층
	중증장애인 동료상담 사업	31,810	장애
	중증장애인 활동보조 가산급여	240,406	장애
	지역장애인권익옹호기관 운영	264,310	장애
	청각·언어장애인지원센터(수어통역센터)운영	503,490	장애
	최중증 발달장애인 24시간 개별 1:1 지원	1,500,000	장애
	최중증 발달장애인 주간 개별 1:1 지원	288,000	장애
	최중증 발달장애인 주간 그룹 1:1 지원	820,000	장애
	피해장애인 쉼터 운영	191,666	장애

구분	사업명	예산	비고
	피해장애인 쉼터 운영(자체)	190,134	장애
	활동보조 가산급여	3,010,000	장애
	소계	36,662,925	49개 사업
보건정책과	공공보건의료 협력체계 구축사업 (경상보조)	655,000	취약계층
	공공보건의료 협력체계 구축사업 (자본보조)	5,000	취약계층
	외국인근로자 등 소외계층 의료비 지원사업	714	이주배경
	소계	660,714	3개 사업
도시과	개발제한구역 주민지원사업	6,000	저소득
	소계	6,000	1개 사업
주택과	내부거래지출(주거급여 상수도 요금 감면)	30,000	저소득
	농어촌 장애인주택 개조사업	41,800	장애
	주거급여(임차, 수선유지)	10,653,000	저소득
	소계	10,724,800	3개 사업
교통정책과	특별교통수단 도입보조	196,000	장애
	특별교통수단 운영	3,508,689	장애
	특별교통수단 운영보조	270,000	장애
	소계	3,974,689	3개 사업
대중교통과	저상버스 도입	2,070,000	장애
	소계	2,070,000	1개 사업
환경정책과	가정용 저녹스 보일러 보급 지원	21,600	취약계층
	환경보건사업 추진	8,000	사회취약계층
	소계	29,600	2개 사업
의회사무처	의정홍보강화	1,800	장애
	의사운영 지원	7,200	장애
	소계	9,000	3개 사업
보건소	정신질환자 치료비 지원사업	26,000	저소득
	방문건강관리사업	22,140	장애, 취약계층, 다문화 등
	암환자의료비지원(전환사업)	168,840	취약계층
	재가암환자관리(전환사업)	5,316	취약계층
	시 자체 예방접종 실시	409,668	장애, 취약계층
	권역장애인구강진료센터 운영	341,040	장애
	금연치료지원사업	13,770	저소득
	산모·신생아 건강관리 지원 사업(전환사업)	1,620,000	저소득
	영유아 발달 정밀검사비 지원	10,000	저소득
	의료급여수급권자 건강검진 사업운영비	1,250	취약계층
	의료급여수급권자 영유아 검진비 지원	2,500	취약계층

2025년 세종특별자치시 아동친화예산 분석

구분	사업명	예산	비고
	저소득층 기저귀·조제분유 지원사업	756,000	저소득
	청소년산모 임신·출산 의료비 지원	2,500	청소년산모
	학교양치교실 및 구강보건사업 운영	13,070	장애, 저소득
	소계	3,392,094	14개 사업
시설관리 사업소	위탁체육시설 운영	1,100,404	장애
	소계	1,100,404	1개 사업
계		109,832,179	150개 사업

출처: 세종특별자치시(2025a). 2025년도 세종특별자치시 본예산 일반회계 세출총괄표.
 주: 세종시 행정조직은 2025년 2월 기준임.

제5장

결론 및 제언

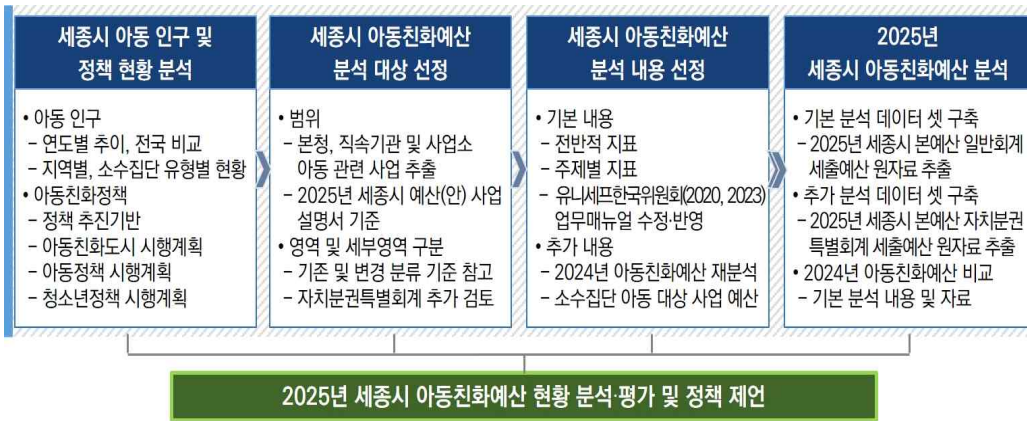
1. 연구 요약
2. 정책 제언

5 | 결론 및 제언

1. 연구 요약

1) 연구 개요

- 본 연구는 2025년 아동친화예산 현황을 분석·평가하기 위해 수행됨. 아울러 분석 결과를 토대로 정기적·체계적으로 아동친화예산을 분석하고 활용하기 위한 정책적 방안을 모색하고자 함.



[그림 V-1] 2024년 세종시 아동친화예산 분석 과정

2) 2025년 세종시 아동친화예산 분석 종합 결과

(1) 전반적 지표 분석

- 2025년 세종시 아동친화예산의 전반적 지표 분석에서는 유니세프 아동친화예산의 추출

대상이자 일반회계 세출예산을 의미하는 총예산과 아동친화예산을 중심으로 살펴봄(〈표 V-1〉).

- 2025년 세종시 본예산 일반회계 기준 총예산은 1,646,808,006천 원임. 이 가운데 18세 미만의 아동에게 직·간접적으로 영향을 주는 아동친화예산은 총예산의 48.8%에 해당하는 803,071,261천 원임.
- 세종시 인구를 고려한 예산 현황을 살펴보면, 아동 1인당 일반회계 총예산은 19,258천 원, 시민 1인당 일반회계 총예산은 4,215천 원, 아동 1인당 아동친화예산은 9,391천 원으로 분석됨.
- 2024년 세종시 아동친화예산 분석 결과와 비교해 보면, 2025년 세종시 본예산 일반회계 기준 세출예산에서 18세 미만의 아동에게 영향을 미치는 사업의 예산이 증가한 것을 발견할 수 있음.

〈표 V-1〉 2025년 세종시 아동친화예산 분석 종합 결과: 전반적 지표

구분	분석 결과	비고
일반회계 총예산	1,646,808,006천 원	<ul style="list-style-type: none"> • 세종시 세출예산: 22,205억 원 • 2024년: 1,566,867,795천 원
아동친화예산	803,071,261천 원	<ul style="list-style-type: none"> • 754개 아동 관련 사업 총예산 • 총예산에 대한 비율=48.8% • 2024년: 646,643,986천 원
아동 1인당 총예산	19,258천 원	<ul style="list-style-type: none"> • 아동 인구: 18세 미만 인구 • 2024년: 18,144천 원
시민 1인당 총예산	4,215천 원	<ul style="list-style-type: none"> • 2024년: 4,054천 원
아동 1인당 아동친화예산	9,391천 원	<ul style="list-style-type: none"> • 아동 인구: 18세 미만 인구 • 2024년: 7,488천 원

출처: 1) 세종특별자치시(2025a). 2025년도 세종특별자치시 본예산 일반회계 세출총괄표.
 2) 정미나 외(2024). 2024년 세종시 아동친화예산 분석.
 3) 행정안전부 홈페이지. 주민등록 인구통계, 연령별 인구현황. <https://jumin.mois.go.kr/#>에서 2025년 7월 22일 인출.
 주: 1) 2024년 대비 2025년 아동 관련 사업 선정 및 분석 기준이 일부 변경되었음.
 2) 인구수는 전년도 12월 기준 주민등록 인구통계임.

(2) 주제별 지표 분석

- 2025년 세종시 아동친화예산의 주제별 지표 분석에서는 재원별, 부서별, 영역별 구성 현황 분석과 더불어 소수집단 아동 대상 예산을 살펴봄(〈표 V-2〉).

- 먼저 2025년 아동친화예산의 재원별 분석 결과를 보면, 시비 편성 예산이 59.4%, 국비 편성 예산이 32.4%, 기타 예산이 8.3%로 나타남. 보다 구체적으로 이를 아동 관련 사업의 재원 편성 유형별로 재분석한 결과, 순수 시비 100%로 편성된 사업 예산은 46.6%, 순수 국비 100%로 편성된 사업 예산은 1.8%, 시비와 국비가 함께 투입된 사업 예산은 42.3%, 기타 예산은 9.4%로 파악됨. 아동친화예산 중 자체재원이 차지하는 비중이 상대적으로 높을 뿐 아니라 대부분의 아동 관련 사업에 자체재원이 포함되어 있음을 확인할 수 있음.
- 다음으로 2025년 2월 기준 세종시 행정조직을 반영한 부서별 아동친화예산의 구성 현황을 살펴보면, 보건복지국(40.3%), 환경녹지국(15.5%), 교통국(11.4%), 자치행정국(10.9%) 등의 순으로 예산 편성 비율이 높게 나타남. 이와 더불어 실·국 내 과별로 아동친화예산의 규모가 큰 상위 5개 부서를 확인한 결과, 여성가족과(22.7%), 대중교통과(10.7%), 교육지원과(10.7%), 아동청소년과(7.3%), 자원순환과(6.0%) 순으로 분석되었으며, 해당 과들은 모두 앞서 언급된 보건복지국, 환경녹지국, 교통국, 자치행정국 소속임.
- 이어서 아동친화 6대 영역에 따라 2025년 아동친화예산을 분석한 결과, 교육환경(22.7%), 놀이와 문화(22.0%), 보건과 복지(21.4%), 안전과 보호(15.9%), 가정환경(12.2%), 참여와 존중(0.8%) 영역 순으로 나타남. 한편, 참여와 존중 영역의 비중이 매우 낮게 보고된 것과 관련하여 세종시가 정책 결정 및 집행 과정에서 시민의 직접적인 참여를 확대하기 위해 자치분권특별회계를 설치·운영하고 있다는 점에서 자치분권특별회계 내 참여와 존중 영역에 해당하는 아동 관련 사업을 추가적으로 살펴봄. 그 결과, 총 9,282,520천 원으로 산출되었으며, 일반회계와 자치분권특별회계를 모두 고려했을 때 참여와 존중 영역의 예산은 총 16,096,965천 원 집계됨. 그럼에도 여전히 6대 영역별 아동친화예산 중 가장 작은 규모임.
- 끝으로, 주요집단 아동에 반대되는 개념인 소수집단 아동을 사업의 전체 혹은 일부 대상으로 설정하고 있는 2025년 아동친화예산의 규모를 살펴본 결과, 총 109,832,179천 원으로 파악됨. 이는 전체 아동친화예산의 13.7%에 해당하는 비율임. 소수집단 아동의 권리가 배제되지 않고, 예산 편성과 집행 및 평가 과정에 이르기까지 지자체 자원이 모든 아동에게 공평하게 분배될 수 있도록 아동친화도시로서 지속적인 점검과 노력이 이루어져야 할 것임.

〈표 V-2〉 2025년 세종시 아동친화예산 분석 종합 결과: 주제별 지표

구분	분석 결과	비고
재원별 아동친화예산 구성	<ul style="list-style-type: none"> • 시비=476,949,264천 원(59.4%) • 국비=259,800,182천 원(32.4%) • 기타=66,321,815천 원(8.3%) 	<ul style="list-style-type: none"> • 시비100%=374,162,603천 원(46.6%) • 국비100%=14,375,963천 원(1.8%) • 시비+국비=339,382,730천 원(42.3%) • 기타=75,149,965천 원(9.4%)
부서별 아동친화예산 구성	<ul style="list-style-type: none"> • 보건복지국 40.3%(323,462,2750천 원), 환경복지국 15.5%(124,496,897천 원), 교통국 11.4%(91,621,453천 원), 자치행정국 10.9%(87,096,115천 원) 등 	<ul style="list-style-type: none"> • 여성가족과 22.7%(182,244,328천 원), 대중교통과 10.7%(86,141,015천 원), 교육지원과 10.7%(85,876,353천 원), 아동청소년과 7.3%(58,823,856천 원), 자원순환과 6.0%(47,815,564천 원) 등
영역별 아동친화예산 구성	<ul style="list-style-type: none"> • 놀이와 문화: 176,301,902천 원(22.0%) • 참여와 존중: 6,814,445천 원(0.8%) • 안전과 보호: 127,830,688천 원(15.9%) • 보건과 복지: 171,865,310천 원(21.4%) • 교육환경: 222,135,034천 원(22.7%) • 가정환경: 98,123,882천 원(12.2%) 	<ul style="list-style-type: none"> • 참여와 존중 영역의 세종시 본예산 자치분권특별회계 세출예산 추가 분석: 9,282,520천 원 • 일반회계와 자치분권특별회계를 모두 고려 시 참여와 존중 영역: 16,096,965천 원
소수집단 아동 대상 예산	<ul style="list-style-type: none"> • 109,832,179천 원 	<ul style="list-style-type: none"> • 소수집단 아동: 장애아동, 학교 밖 아동, 경제적 취약계층 아동, 이주배경 아동, 보호대상 아동 등 • 아동친화예산에 대한 비율=13.7%

출처: 1) 세종특별자치시(2025a). 2025년도 세종특별자치시 본예산 일반회계 세출총괄표.

2) 세종특별자치시(2025b). 2025년도 세종특별자치시 본예산 자치분권특별회계 세출총괄표.

주: 세종시 행정조직은 2025년 2월 기준임.

2. 정책 제언

- 아동친화예산은 지방자치단체가 아동의 권리를 보장하고 아동친화적인 지역사회를 조성하기 위해 편성·집행하는 예산으로, 유니세프의 아동친화도시 조성과 관련한 주요 구성요소 중 하나라고 할 수 있음.
- 본 연구에서는 2025년 아동친화예산 분석에서 제기된 아동친화예산에 대한 개념적 검토와 함께 세종시가 지방자치단체 차원에서 자체적으로 실행할 수 있는 아동친화예산 편성 및 관리 개선 방안을 제안하고자 함.

1) 아동친화예산의 개념 및 의미 검토

(1) 현황 및 문제점

- 아동친화예산은 18세 미만 아동에게 직·간접적으로 수행되는 지자체 사업 예산을 의미하며, 따라서 아동을 대상으로 하는 사업 예산은 물론 전체 시민을 대상으로 하면서 아동에게 영향을 미치는 사업 예산도 포함하고 있음. 즉, 수혜대상이 모두 18세 미만인 직접아동예산, 수혜대상의 일부가 18세 미만인 부분아동예산, 수혜대상이 전체 지역 구성원인 전체대상예산을 포함함.
 - 한편, 이러한 아동친화예산의 유형별 구분은 아동 관련 사업 및 예산에 관한 대상별 특성을 알 수 있다는 데 의미가 있으나, 각 유형별 구성에 따른 차별적 의미나 유형별 사업 및 예산이 아동에게 미치는 영향 등의 차이는 가늠하기 어렵다는 한계를 가짐.
 - 더욱이 전체대상예산에 대한 예산 구분 체계가 명확하지 않아 지자체마다 상이한 기준으로 예산을 분류하고 있음. 이는 지자체 간 비교가능성을 저해하고, 예산 분석 결과의 일관성과 신뢰성을 낮추는 요인으로 작용하고 있음.
- 같은 맥락에서 ‘비아동예산’과 ‘아동예산지수’ 산출에 대한 개념 및 용어 사용에 관해서도 검토가 필요함.
 - 앞서 살펴본 바와 같이, 아동친화예산은 아동을 대상으로 하는 사업 예산과 더불어 아동에게 직·간접적으로 영향을 미치는 시민 대상의 사업 예산도 포괄하는 개념임.

- 그러나 아동친화예산 분석에서는 지자체 일반회계 전체 예산에서 아동친화예산을 제외한 예산을 ‘비아동예산’으로 규정하고, 아동친화예산과 대별되는 개념으로 사용함. ‘아동예산 지수’ 역시 인구 대비 비아동예산과 아동친화예산의 상대적인 크기를 산출하기 위한 개념으로 사용하지만, 아동친화예산의 개념을 고려할 때 사실상 비아동예산 및 아동예산지수가 18세 미만 아동과 18세 이상 시민에게 지출되는 예산을 비교하는 것으로 보기 어려움.
- 요컨대, 비아동예산과 아동예산지수의 개념이 부정확하게 사용되고 있어 아동친화예산의 올바른 이해를 방해하고, 정책 담당자와 시민들에게 혼란을 초래함.

(2) 개선 방안

- 이처럼 유형별 아동친화예산 분석, 비아동예산과 아동예산지수 분석이 갖는 정책적 의미와 결과 해석의 모호성, 그리고 결과 활용의 측면에서 2025년 분석에서는 해당 분석을 제외하였음.
- 그러나 아동 관련 사업 및 예산을 정의하고 선정하는 과정에서 유형화가 요구되며, 아동친화예산의 구체적인 현황을 파악하는 준거가 될 수 있다는 점에서 아동 관련 사업 및 예산의 유형, 그중에서도 특히 전체대상사업 및 예산 선정을 위한 기준을 명확하게 정의할 필요가 있음.
- 이를 위해서는 지자체의 개별적인 노력보다는 유니세프 한국위원회에서 전국 지자체가 공통으로 적용할 수 있는 표준화된 가이드라인을 마련할 필요가 있음. 여기에는 각 유형에 해당하는 사업 및 예산의 구체적인 판단기준과 예시 등이 상세하게 제시되어야 할 것임.
- 또한 무엇보다 아동친화예산은 아동 최우선의 원칙이 지자체 모든 정책 분야의 예산 편성 과정에 반영되어 아동의 이익을 우선적으로 고려해야 함을 강조하는 것임.
- 따라서 세종시는 예산 수립 시 아동을 직접 대상으로 하지 않는 사업이더라도 아동에게 미치는 직·간접적인 영향을 다각적으로 고려하여야 하며, 아동의 권리 실현에 기여하는 모든 예산이 아동친화예산에 포함되도록 해야 함.
- 관련하여 유니세프 한국위원회는 지자체가 아동친화예산 분석 시 최소한 포함해야 하는 필수 영역과 권장 영역을 제시하고, 지자체가 지역 특성에 맞게 예산 분석의 범위를 확대할 수 있도록 유연성을 부여하는 것이 필요함.

2) 6대 아동친화 영역 및 세부영역 분류체계 개선

(1) 현황 및 문제점

- 유니세프 한국위원회(2023)는 아동 권리 실현을 위해 놀이와 문화, 참여와 존중, 안전과 보호, 보건과 복지, 교육환경, 가정환경 등 6개의 아동친화 영역을 설정함. 그러나 현재의 영역 분류는 사업의 주요 목적과 내용을 충분히 반영하지 못하는 경우가 있음.
 - 예를 들어, 학교 주변의 위생과 안전관리 사업은 현재 교육환경 영역으로 분류되지만, 사업의 목적과 내용을 고려하면 안전과 보호 영역에 포함하는 것이 더 타당할 수 있음. 안전과 보호 영역에서 학교 및 학생의 안전과 보호 관련 사업만 별도로 분리하기 어려울 뿐 아니라, 교통안전과 식품위생 등과 같이 학교 주변의 안전과 중첩되는 여러 사업이 존재함. 더욱이 교육환경 영역에 해당하는 대다수 사업의 목적과 성격을 고려할 때 영역별 분류 기준이 일관되지 않기 때문임.
- 또한 지자체 예산 편성의 특성상 사업소나 시설 등 기관에서 운영하는 다양한 프로그램은 개별 프로그램 단위가 아닌 기관 운영비로 통합 편성되는 경우가 많음. 이러한 경우, 아동친화예산의 분석 데이터인 세출총괄표와 예산(안) 사업설명서를 통해 구체적인 예산을 파악하기 어려움. 그러나 아동친화 영역 내 세부영역 분류에는 기관 운영비 수준의 예산과 개별 프로그램 수준의 내용이 혼재되어 있어, 사업 및 예산의 중복 집계 문제 또는 세부영역 기준에 맞춰 적절하게 분리하지 못하는 문제를 초래하고 있음.
 - 예컨대, 청소년수련관 운영 예산에는 문화예술 프로그램, 진로발달 프로그램, 신체활동 프로그램 등이 모두 포함되어 있으나, 현재의 세부영역 분류체계로는 이를 어떻게 구분해야 하는지 명확하게 제시하지 못함.
- 아울러 ‘예방’, ‘교육’ 등 전체 사업 중 일부 한정된 기능만을 명시한 세부영역은 사업의 연속성을 담보하지 못하고 예산을 분절적으로 분류해야 하는 문제를 야기함.
 - 부연하면, 안전과 보호 영역에 해당하는 아동학대 또는 학교폭력 사업을 현재의 기준을 적용하여 분류한다면, 아동학대 ‘예방’, 학교폭력 ‘예방’에 해당하는 사업 예산은 별도 세부영역으로 구분하고, 그 밖에 ‘보호’나 ‘지원’, ‘대응’ 등과 관련된 아동학대와 학교폭력 사업 예산은 다른 영역으로 구분해야 하는 실정임.

(2) 개선 방안

- 이와 관련하여 유니세프 한국위원회는 지자체 예산 편성 실무를 깊이 있게 이해하고, 현장의 의견을 충분히 수렴하여 아동친화 영역 분류체계를 전면적으로 재검토할 필요가 있음. 이 과정에서 사업의 주요 목적과 내용을 기준으로 아동친화 영역 내 세부영역을 재구성하고, 유사한 성격의 영역을 통합하거나 새로운 영역을 신설하는 방안을 검토해야 함.
 - 특히, 각 영역의 정의와 포함 범위를 구체적으로 제시하고, 경계가 모호한 사업의 분류 기준을 사례 중심으로 설명하는 매뉴얼을 제공해야 함.
- 이와 더불어 세부영역 분류의 위계를 재정립하고, 기관 운영비와 개별 프로그램을 어떻게 분류할 것인지에 대한 명확한 원칙을 제시해야 함.
 - 예를 들어, 청소년수련관과 같은 복합시설의 운영 예산은 대표 영역 하나에 통합 배치하되, 다른 영역과의 연관성을 표시할 수 있도록 하는 방식 등을 고려할 수 있음.
 - 또한 ‘예방’ 혹은 ‘교육’처럼 아동 관련 사업의 일부 특정 기능만을 명시한 세부영역보다는 ‘아동학대’, ‘학교폭력’ 등 포괄적인 범주를 사용하여 사업 및 예산의 연속성을 반영할 수 있도록 할 필요가 있음.
- 이를 통해 예산이 분절적으로 분류되는 문제를 해소하고, 지자체가 통합적 관점에서 아동 관련 사업 및 예산을 기획할 수 있도록 지원할 수 있어야 함.

3) 아동 참여를 반영한 예산편성 체계 구축

(1) 현황 및 문제점

- 유엔아동권리협약 제12조는 아동이 자신에게 영향을 미치는 모든 문제에 대해 자유롭게 의견을 표현할 권리가 있으며, 아동의 견해가 연령과 성숙도에 따라 정당하게 고려되어야 한다고 규정하고 있음.
 - 아동의 참여는 유니세프 아동친화도시의 우선적 원칙이며, 아동친화도시 인증 심사에서도 아동의 의견 수렴 체계와 실질적 참여 여부를 중점적으로 평가하고 있음.
- 그러나 현재 세종시는 예산 편성 과정에서 아동의 의견을 체계적으로 수렴하는 절차를 갖

추고 있지 못하고 있음.

- 시민참여예산제 사업을 통해 16세 이상 일부 아동의 참여를 보장하고 있으나, 대부분의 아동은 배제되어 있음. 따라서 아동이 필요로 하는 사업이 무엇인지, 어떤 영역에 예산이 더 투입되어야 하는지에 대한 아동의 목소리가 예산 편성 과정에 반영되기 어려운 구조임.

(2) 개선방안

- 세종시는 아동·청소년 참여예산제를 도입하여 아동이 직접 필요로 하는 사업과 예산을 제안하고 투표로 결정하는 체계를 마련하는 방안을 모색할 필요가 있음.
- 서울시 도봉구, 성북구 등 아동·청소년 참여예산제를 추진하고 있는 타 지자체 사례들에서는 ① 6대 아동친화 영역별 참여예산 아이디어 공모, ② 아동·청소년 참여예산위원회 구성 및 운영, ③ 최종 사업 선정을 위한 투표 및 총회 개최, ④ 차년도 예산 편성 시 선정 사업의 정식 반영 및 사업 집행 과정 모니터링 등이 주요 추진 단계로 제시되고 있는 것으로 보임.
- 참여예산제의 범위를 단순히 신규 사업 제안에 국한하지 않고, 기존 아동친화예산 사업에 대한 아동의 의견 수렴과 평가도 포함하여 운영하는 것이 바람직함. 이를 통해 아동이 예산 편성부터 집행, 평가까지 전 과정에 참여하는 실질적인 참여 체계를 구축할 수 있을 것임.

참고문헌

[참고문헌]

- 법제처 국가법령정보센터 홈페이지(<https://www.law.go.kr>)에서 2025년 9월 13일 인출.
- 보건복지부 홈페이지. 장애인 등록 현황(2022년, 2023년, 2024년). https://www.mohw.go.kr/board.es?mid=a10412000000&bid=0020&act=view&list_no=1485372&tag=&nPage=1에서 2025년 8월 16일 인출.
- 세종특별자치시 보건복지국(2025.1a). 국 일반현황 및 기본통계.
- 세종특별자치시 보건복지국(2025.1b). 2025년 아동청소년과 업무현황.
- 세종특별자치시 아동청소년과(2025a). 내부자료: 2025년 아동친화도시 시행계획 추진과제 목록.
- 세종특별자치시 아동청소년과(2025b). 내부자료: 2025년 청소년정책 시행계획.
- 세종특별자치시 홈페이지. 보건복지국 조직 및 업무. https://www.sejong.go.kr/kor/sub05_010601.do에서 2025년 8월 16일 인출.
- 세종특별자치시 홈페이지. 보건복지국 직원 소개. <https://www.sejong.go.kr/shrUrl/38UfyRVicoGcBZdp7jej.do>에서 2025년 8월 16일 인출.
- 세종특별자치시(2024.8). 2024년 세종특별자치시 재정 수정공시(2024년도 예산기준). 세종특별자치시 홈페이지(<https://www.sejong.go.kr/shrUrl/oFyqs01I5dj3hge9wIAx.do>)에서 2025년 4월 2일 인출.
- 세종특별자치시(2025.2). 2025년 세종특별자치시 재정공시(2025년 예산기준). 세종특별자치시 홈페이지(<https://www.sejong.go.kr/shrUrl/4X0b5TF5Y4.do>)에서 2025년 4월 2일 인출.
- 세종특별자치시(2025a). 2025년도 세종특별자치시 본예산 일반회계 세출총괄표.
- 세종특별자치시(2025b). 2025년도 세종특별자치시 본예산 자치분권특별회계 세출총괄표.
- 세종특별자치시교육청(2024). 2024년도 세종교육통계연보. 세종특별자치시교육청 홈페이지(https://school.kedi.re.kr/data/kedi/ebook_nation/2024/27_1_D/index.html#page=8)에서 2025년 9월 13일 인출.
- 유니세프 한국위원회(2020). 유니세프 아동친화도시 인증과 이행을 위한 업무지침서. 서울: 유니세프 한국위원회.
- 유니세프 한국위원회(2023). 유니세프 아동친화도시 인증 업무 매뉴얼. 서울: 유니세프 한국위원회.
- 유니세프 한국위원회(2025). 지자체 사업 현황 입력 항목.
- 자치법규정보시스템 홈페이지. <https://www.elis.go.kr>에서 2025년 9월 13일 인출.
- 정미나, 남화성, 이찬(2024). 2024년 세종시 아동친화예산 분석. 세종: 세종시사회서비스원.
- 통계청 KOSIS 홈페이지. 시도/합계출산율, 모의 연령별 출산율. <http://kosis.kr/index/index.do>에서 2025년 9월 13일 인출.
- 한국교육개발원 교육통계서비스 홈페이지. 2023년, 2024년, 2025년 유초중등통계, 유학생(유형별)

현황. <https://kess.kedi.re.kr>에서 2025년 9월 13일 인출.

한국교육개발원 교육통계서비스 홈페이지. 2023년, 2024년, 2025년 유초중등통계, 학업중단을 및 중단 사유. <https://kess.kedi.re.kr>에서 2025년 9월 13일 인출.

행정안전부 홈페이지. 주민등록 인구통계, 연령별 인구현황. <https://jumin.mois.go.kr/#>에서 2025년 7월 22일 인출.

부록

2025년 세종시 아동친화예산 현황 집계표

[부록] 2025년 세종시 아동친화예산 현황 집계표

(단위: 천 원)

번호	부서명	사업명	영역		사업 유형	예산			
			6대 영역	세부 영역		총액	재원		
							시비	국비	기타
1	공보관	인론홍보 운영	2	3	계속	1,390,750	1,390,750	-	-
2	공보관	시정소식지 발행	2	3	계속	270,000	270,000	-	-
3	공보관	시정홍보 강화	2	3	계속	41,500	41,500	-	-
4	공보관	영상 및 이미지 활용 홍보	2	3	계속	476,500	476,500	-	-
5	공보관	홈페이지 운영	2	3	계속	422,130	422,130	-	-
6	공보관	SNS 운영	2	3	계속	46,000	46,000	-	-
7	공보관	공식 블로그 운영	2	3	계속	27,910	27,910	-	-
8	공보관	공식 유튜브 운영	2	3	계속	92,498	92,498	-	-
9	운영지원과	직원후생시설 운영 *직장어린이집	5	2	계속	1,300,000	1,300,000	-	-
10	예산담당관	시민참여예산 활성화	2	2	계속	22,021	22,021	-	-
11	법무혁신담당관	자치입법 기능 강화	2	6	계속	22,500	22,500	-	-
12	법무혁신담당관	제안 제도 운영	2	2	계속	10,040	10,040	-	-
13	법무혁신담당관	국민디자인단 운영	2	2	계속	22,000	22,000	-	-
14	정보통계담당관	인터넷 스마트폰 과의존 해소 사업	3	10	계속	3,360	3,360	-	-
15	정보통계담당관	정보통신보조기기 지원	4	⑥-2	계속	104,244	52,122	52,122	-
16	정보통계담당관	장애인 정보화교육 지원	4	7	계속	21,138	10,569	10,569	-
17	정보통계담당관	디지털배움터 교육(국가직접지원)	5	9	계속	20,800	20,800	-	-
18	정보통계담당관	시민정보화 교육	5	9	계속	86,224	86,224	-	-
19	정보통계담당관	공공 클라우드 플랫폼 운영	2	6	계속	659,425	659,425	-	-
20	정보통계담당관	정보통신 인프라 조성	4	7	계속	526,732	526,732	-	-

번호	부서명	사업명	영역		사업 유형	예산			
			6대 영역	세부 영역		총액	재원		
							시비	국비	기타
21	정보통계담당관	세종시 사회조사	2	6	계속	116,300	116,300	-	-
22	정보통계담당관	세종시 청년실태조사	2	6	계속	104,800	104,800	-	-
23	정보통계담당관	세종통계포털시스템 운영관리	2	6	계속	38,500	38,500	-	-
24	안전정책과	안전관리체계 구축	3	10	계속	196,499	196,499	-	-
25	안전정책과	안전도시 조성	3	10	계속	27,492	27,492	-	-
26	안전정책과	시민안심보험 운영	3	2	계속	200,000	-	200,000	-
27	안전정책과	안전문화운동 추진	3	10	계속	95,700	50,700	45,000	-
28	안전정책과	생활안전 개선	3	10	계속	61,600	58,600	3,000	-
29	안전정책과	비상급수시설 확충	3	8	계속	65,000	45,500	19,500	-
30	안전정책과	민방위시설 정비관리	3	9	계속	145,980	145,980	-	-
31	안전정책과	국민 참여 민방위의 날 훈련 경비	3	10	계속	3,600	2,520	1,080	-
32	사회재난과	사회재난 대응 및 재해구호	3	2	계속	28,793	28,793	-	-
33	사회재난과	재난관리지원 통합관리센터 운영	3	9	계속	90,000	45,000	45,000	-
34	사회재난과	시·도 재난심리회복지원센터 운영 지원	3	2	계속	59,600	29,800	29,800	-
35	사회재난과	마음구호 프로그램 운영	3	2	계속	24,800	12,400	12,400	-
36	사회재난과	시설 안전점검 및 관리	3	10	계속	42,612	42,612	-	-
37	사회재난과	여름철 물놀이 안전관리	3	10	계속	121,230	121,230	-	-
38	사회재난과	시설물 안전관리체계 구축	3	10	계속	11,550	11,550	-	-
39	자연재난과	재난 대응체계 구축	3	2	계속	18,761	18,761	-	-
40	자연재난과	종합적 풍수해 예방	3	2	계속	18,370	18,370	-	-
41	자연재난과	피해복구 긴급지원	3	2	계속	35,000	35,000	-	-
42	자연재난과	지진 피해 예방 및 대응	3	2	계속	26,886	26,886	-	-
43	자연재난과	침수우려 취약도로 자동차단시설 설치사업	3	8	신규	200,000	100,000	100,000	-

번호	부서명	사업명	영역		사업 유형	예산			
			6대 영역	세부 영역		총액	재원		
							시비	국비	기타
44	자연재난과	재난안전상황실 운영	3	9	계속	118,843	118,843	-	-
45	자연재난과	재난예경보시설 운영	3	9	계속	550,112	550,112	-	-
46	자연재난과	재난안전통신망 구축운영	3	9	계속	34,873	6,873	28,000	-
47	자연재난과	경보시설 운영	3	9	계속	264,055	264,055	-	-
48	민원과	적척세종 생활민원기동처리반 운영	4	⑥-1	계속	70,940	70,940	-	-
49	자치행정과	통일기반 조성사업 추진 및 단체 지원	2	6	계속	2,800	2,800	-	-
50	자치행정과	주요시정 여점시책 관리	1	7	계속	63,100	63,100	-	-
51	자치행정과	주민자치센터 운영 활성화	2	6	계속	125,000	125,000	-	-
52	자치행정과	새마을운동 활성화 *학생 독서경진대회 등	1	1	계속	1,000	1,000	-	-
53	자치행정과	바르개살기운동 활성화 *환경보호 캠페인, 한부모 조손가정 대상 봉사활동 등	2	6	계속	11,700	11,700	-	-
54	자치행정과	적십자봉사회 활성화	4	⑥-1	계속	25,000	25,000	-	-
55	자치행정과	주민생활 편의시설 기능 개선 및 확충	3	9	계속	50,000	50,000	-	-
56	자치행정과	자원봉사보험료 지원	2	6	계속	20,360	10,180	10,180	-
57	자치행정과	자원봉사코디네이터 지원	2	6	계속	102,000	51,000	51,000	-
58	자치행정과	자원봉사센터 운영 지원	2	6	계속	620,525	620,525	-	-
59	시민소통과	열린 시민소통 강화	2	2	계속	9,573	9,573	-	-
60	시민소통과	시민주권회의 운영	2	2	계속	63,400	63,400	-	-
61	시민소통과	상생협력 갈등관리	2	6	계속	1,760	1,760	-	-
62	시민소통과	시정모니터 운영	2	2	계속	9,000	9,000	-	-
63	시민소통과	인권보장 및 증진	2	1	계속	63,674	63,674	-	-
64	시민소통과	민간단체 지원 *청소년 범죄예방 활동, 범죄 피해자 지원	3	10	계속	40,000	40,000	-	-

번호	부서명	사업명	영역		사업 유형	예산			
			6대 영역	세부 영역		총액	재원		
							시비	국비	기타
65	시민소통과	마을공동체 운영 및 지원	2	6	계속	10,870	10,870	-	-
66	교육지원과	교육비특별회계 법정전출금 운영	5	9	계속	77,700,091	77,700,091	-	-
67	교육지원과	학교교육 환경개선	5	9	계속	3,969,000	3,969,000	-	-
68	교육지원과	다자녀 가정 입학지원금 지원	5	9	계속	100,000	100,000	-	-
69	교육지원과	세종행복교육지원센터 운영	5	9	계속	491,587	491,587	-	-
70	교육지원과	학교폭력 예방사업	3	5	계속	1,120	1,120	-	-
71	교육지원과	인재평생교육진흥원 출연	5	9	계속	3,066,329	3,066,329	-	-
72	교육지원과	내부거래지출 <small>*유치원 및 초중고등학교 상수도 요금 감면</small>	5	9	계속	548,226	548,226	-	-
73	경제정책과	경제교육 지원(국가직점지원)	5	9	계속	20,000	20,000	-	-
74	경제정책과	세종형 교육발전특구 조성 추진	5	9	계속	8,820	8,820	-	-
75	경제정책과	취약계층 LED보급 지원사업	6	4	계속	78,200	38,180	40,020	-
76	경제정책과	서민층 가스시설 타이머꼭 설치	6	4	계속	15,000	15,000	-	-
77	경제정책과	LPG용기 사용가구 시설개선 사업	6	4	계속	42,320	20,880	21,440	-
78	미래산업과	지역 과학산업 활동	1	7	계속	285,000	285,000	-	-
79	미래산업과	스마트빌리지 보급·확산 사업 <small>*아동 발달수준 모니터링</small>	5	2	계속	1,000,000	200,000	800,000	-
80	미래산업과	인공지능-메타버스 기반 재난안전관리체계 강화 사업(국가직점지원)	3	2	계속	400,000	400,000	-	-
81	기업지원과	일생활 균형 지원사업 추진	6	5	계속	3,350	3,350	-	-
82	기업지원과	지역 노사민정 협력 활성화 지원 <small>*청소년 노동인권 보호 등</small>	2	6	계속	40,000	20,000	20,000	-
83	산업입지과	공공 폐수처리시설 설치지원	3	8	계속	2,060,000	-	2,060,000	-
84	산업입지과	산업단지 관리 <small>*① 공공 폐수처리시설 운영 등</small>	3	10	계속	1,165,782	1,165,782	-	-

번호	부서명	사업명	영역		사업 유형	예산		
			6대 영역	세부 영역		총액	재원	
							시비	국비
84	산업입지과	산업단지관리 *② 직장이민이집 운영 지원	5	2	계속	32,000	-	-
85	산업입지과	오펜수처리시설 건설	3	8	신규	80,000	-	-
86	도농정책기획과	주민공동이용시설 관리지원	4	5	계속	85,176	-	-
87	도농정책기획과	조치원 철로변 원충녹지 조성사업	3	8	계속	6,900	-	-
88	도농정책기획과	세종미래마을 조성사업(빈집정비)	6	4	계속	268,000	200,000	-
89	도농정책기획과	조치원역 일원 도시재생 사업(중심시기지형)	1	5	계속	20,000	-	-
90	도농정책기획과	부강면 부강리 도시재생 뉴딜사업	4	4	계속	1,080,000	-	1,000,000
91	도농정책기획과	북세종 농촌중심지 활성화 사업(통합지구)	4	4	계속	610,274	183,082	427,192
92	도농정책기획과	소정면 기초생활 거점 조성사업(2단계)	4	4	신규	245,700	73,700	172,000
93	도농정책기획과	금남면 부용1리 취약지역 생활여건 개조사업	6	4	계속	520,000	162,000	358,000
94	도농정책기획과	장군면 용암1리 취약지역 생활여건 개조사업	6	4	신규	190,000	49,000	141,000
95	도농정책기획과	일반농산어촌개발사업 주민공동이용시설 관리위탁	6	5	계속	14,000	-	-
96	도농정책기획과	주민주도 마을만들기(전환사업)	6	4	계속	220,000	-	-
97	도농정책기획과	농촌 생활환경 정비사업(전환사업)	6	4	계속	902,000	-	-
98	도농정책기획과	권역단위 종합정비사업 유지관리	1	5	계속	20,000	-	-
99	농업정책과	농촌 왕진버스 사업	4	7	계속	25,200	10,800	14,400
100	농업정책과	농업인 안전재해 보험료(국가직접지원)	3	2	계속	200,000	-	-
101	우리농산물유통과	세종 조치원 복숭아 축제 지원	1	7	계속	492,160	-	-
102	우리농산물유통과	세종시 먹거리 정책 추진 및 위원회 운영	4	7	계속	2,940	-	-
103	우리농산물유통과	농식품 바우처 지원	4	⑥-1	신규	228,500	114,250	114,250
104	우리농산물유통과	로컬푸드 안전 먹거리 공급기반 확대	4	7	계속	116,724	-	-
105	우리농산물유통과	바른 식생활 교육 지원	4	7	계속	150,000	75,000	75,000

번호	부서명	사업명	영역		사업 유형	예산			
			6대 영역	세부 영역		총액	재원		
							시비	국비	기타
106	우리농산물유통과	학교급식 지원	4	1	계속	28,821,765	28,821,765	-	-
107	우리농산물유통과	어린이집 Non-GMO 친환경 급식 지원	4	2	계속	400,000	400,000	-	-
108	우리농산물유통과	지역단위 농촌관광 사업	1	7	계속	140,000	70,000	70,000	-
109	우리농산물유통과	농촌 테마공원 운영 및 활성화	1	7	계속	637,610	637,610	-	-
110	우리농산물유통과	농촌체험휴양마을 사무장 활동비 지원	1	7	계속	52,848	52,848	-	-
111	우리농산물유통과	농촌체험휴양마을 역량강화 교육 지원	1	7	계속	1,440	1,170	270	-
112	우리농산물유통과	농촌체험휴양마을 보험가입 지원	3	10	계속	2,400	900	1,500	-
113	우리농산물유통과	농촌돌봄서비스 활성화 지원	4	7	계속	55,000	16,500	38,500	-
114	우리농산물유통과	내부거래지출 *① 농협테마공원 조성	1	4	계속	102,300	102,300	-	-
114	우리농산물유통과	내부거래지출 *② 공공급식지원센터 부지매입, 건립	4	4	계속	753,690	753,690	-	-
115	우리농산물유통과	보전지출 *공공급식지원센터 건립	4	4	계속	659,200	659,200	-	-
116	동물정책과	학생 승마체험 지원	1	6	계속	278,400	156,800	121,600	-
117	동물정책과	유소년 승마단 운영지원	1	6	신규	30,000	15,000	15,000	-
118	동물정책과	학교 우유급식 지원	4	1	계속	366,667	146,667	220,000	-
119	문화예술과	세종시문화관광재단 운영	1	7	계속	13,660,291	13,660,291	-	-
120	문화예술과	지역문화예술교육지원센터 지원	1	1	계속	52,200	52,200	-	-
121	문화예술과	유아문화예술교육 지원	1	1	계속	72,000	72,000	-	-
122	문화예술과	세종문화원 지원	1	1	계속	884,280	884,280	-	-
123	문화예술과	통합문화이용권	1	1	계속	1,236,480	387,130	849,350	-
124	문화예술과	한글진흥 업무 추진	1	1	계속	44,010	44,010	-	-
125	문화예술과	문화도시 조성	1	7	계속	6,016,200	3,016,200	3,000,000	-
126	문화예술과	공연장 상주단체 육성지원	1	7	계속	300,000	300,000	-	-
127	문화예술과	시립청소년오케스트라단 운영	1	1	계속	400,000	400,000	-	-

번호	부서명	사업명	영역		사업 유형	예산			
			6대 영역	세부 영역		총액	재원		
							시비	국비	기타
128	문화예술과	아름다운 이야기할머니	1	7	계속	127,070	50,828	76,242	-
129	문화예술과	세종예술제 지원	1	1	계속	120,000	120,000	-	-
130	문화예술과	예술진흥 관리	1	1	계속	5,200	5,200	-	-
131	문화예술과	시청자미디어센터 운영(국가직접지원)	2	6	계속	506,600	506,600	-	-
132	문화예술과	지역 웹툰캐릭터 운영	1	1	계속	150,000	150,000	-	-
133	문화예술과	한예중 예술영재육성 지역 확대	5	8	계속	1,200	1,200	-	-
134	문화예술과	문화산업 관리	3	10	계속	8,730	8,730	-	-
135	문화예술과	박연 문화관 관리 운영	1	7	계속	907,116	809,116	98,000	-
136	문화예술과	세종예술의전당 기능 보강	1	5	계속	68,144	68,144	-	-
137	문화예술과	공연예술연습공간 운영	1	5	계속	134,999	134,999	-	-
138	문화예술과	조치원 문화정원 운영관리	1	5	계속	148,598	148,598	-	-
139	문화예술과	조치원 1927 기능 보강	1	5	계속	10,000	10,000	-	-
140	문화예술과	신일제사 운영	1	5	계속	5,900	5,900	-	-
141	문화예술과	산일제사 활용 문화재생산업	1	5	신규	300,000	150,000	150,000	-
142	체육진흥과	전문체육 활성화	1	6	계속	576,000	576,000	-	-
143	체육진흥과	전국규모대회 개최 유치 및 참가	1	6	계속	1,808,700	1,808,700	-	-
144	체육진흥과	시·도단위 대회 유치 및 참가	1	6	계속	400,000	400,000	-	-
145	체육진흥과	우수선수 발굴 및 육성	5	1	계속	460,000	460,000	-	-
146	체육진흥과	생활체육 활성화	1	6	계속	1,085,955	885,955	200,000	-
147	체육진흥과	생활체육지도자 배치 지원(인건비)	1	6	계속	917,772	545,218	372,554	-
148	체육진흥과	스포츠클럽이용권 지원	1	6	계속	739,620	221,886	517,734	-
149	체육진흥과	국민체육진흥센터 운영 및 국민체육진흥 기반 구축	1	6	계속	245,678	103,130	142,548	-

번호	부서명	사업명	영역		사업 유형	예산			
			6대 영역	세부 영역		총액	재원		
							시비	국비	기타
150	체육진흥과	장애인생활체육지도자 배치 지원	1	6	계속	731,771	440,225	291,546	-
151	체육진흥과	장애인생활체육 활성화	1	6	계속	27,000	27,000	-	-
152	체육진흥과	장애인체육대회 개최 및 참가 지원	1	6	계속	297,000	297,000	-	-
153	체육진흥과	장애인스포츠클럽이용권 지원	1	6	계속	184,800	55,440	129,360	-
154	체육진흥과	세종장애인체육센터 운영	1	6	계속	9,920	9,920	-	-
155	체육진흥과	생활체육시설 확충	1	5	계속	2,028	2,028	-	-
156	체육진흥과	세종동 체육시설용지 세로정원 유지관리	1	5	신규	1,000	1,000	-	-
157	체육진흥과	공공체육시설 기본계획 수립	1	4	신규	102,100	102,100	-	-
158	체육진흥과	체육시설 안전관리	3	10	계속	3,600	3,600	-	-
159	체육진흥과	읍면동 소규모 체육시설 확충	1	4	계속	61,045	61,045	-	-
160	체육진흥과	내부거래지출 *장애인형 국민체육센터 건립	1	4	계속	20,000	20,000	-	-
161	체육진흥과	보전지출 *장애인형 국민체육센터 건립	1	4	계속	28,000	28,000	-	-
162	관광진흥과	지역관광진흥 육성	1	7	계속	7,200	7,200	-	-
163	관광진흥과	관광안내체계 구축(전환사업)	1	7	계속	41,400	41,400	-	-
164	관광진흥과	다목적 관광안내 2층 버스 운영	1	7	계속	198,414	198,414	-	-
165	관광진흥과	세종시문화관광재단 관광 활성화 지원	1	7	계속	650,000	650,000	-	-
166	관광진흥과	국내외 관광객유치 증대	1	7	계속	60,000	60,000	-	-
167	관광진흥과	전월산 국민여가캠핑장 유지관리	1	5	계속	66,913	66,913	-	-
168	관광진흥과	김중서 역사테마공원 조성	1	4	계속	64,750	64,750	-	-
169	관광진흥과	아영장 안전위생시설 개보수 지원	3	10	신규	46,100	27,660	18,440	-
170	관광진흥과	아영장 화재안전성 확보	3	10	신규	26,250	11,250	15,000	-
171	관광진흥과	서부내륙권 광역관광 개발	1	4	계속	1,820,000	910,000	910,000	-
172	관광진흥과	예산유리금 상환 *김중서 역사테마공원 조성	1	4	계속	1,668,966	1,668,966	-	-

번호	부서명	사업명	영역		사업 유형	예산			
			6대 영역	세부 영역		총액	재원		
							시비	국비	기타
173	관광진흥과	보전지출 *김종서 역사메모리원 조성	1	4	계속	329,600	329,600	-	-
174	문화유산과	무형유산 공개행사 지원	1	1	계속	22,000	22,000	-	-
175	문화유산과	세종 무형유산 전수교육관 운영	1	7	계속	57,200	57,200	-	-
176	문화유산과	전수교육관 문화예술교육사 배치 사업	1	1	계속	30,250	18,150	12,100	-
177	문화유산과	국가유산 대표브랜드 사업	1	1	신규	180,000	108,000	72,000	-
178	문화유산과	지역 국가유산 교육 활성화 사업	1	1	계속	56,000	28,000	28,000	-
179	문화유산과	생생 국가유산 사업	1	1	계속	50,000	30,000	20,000	-
180	문화유산과	전통산사 문화유산 활용 사업	1	1	계속	65,000	39,000	26,000	-
181	문화유산과	지역축제 지원	1	7	계속	50,000	50,000	-	-
182	문화유산과	갈산서원 등 관리운영	1	5	계속	53,055	53,055	-	-
183	문화유산과	향교 서원 등 지원	1	1	계속	52,500	52,500	-	-
184	문화유산과	부처님오신날 봉축대법회	1	1	계속	36,500	36,500	-	-
185	문화유산과	성탄트리 점등식	1	7	계속	30,000	30,000	-	-
186	문화유산과	성탄절 시민문화축제	1	1	계속	30,000	30,000	-	-
187	문화유산과	산시음악회	1	1	계속	29,250	29,250	-	-
188	문화유산과	시립민속박물관 관리	1	5	계속	531,830	531,830	-	-
189	문화유산과	시립박물관 건립 지원(전환사업)	1	4	계속	139,375	139,375	-	-
190	문화유산과	시립박물관 지원	1	4	계속	32,720	32,720	-	-
191	문화유산과	장욱진생가기념관 건립(전환사업)	1	4	계속	4,000,000	4,000,000	-	-
192	문화유산과	장욱진생가기념관 건립 운영	1	4	계속	20,150	20,150	-	-
193	문화유산과	연등문화발진소 운영	1	1	계속	152,700	152,700	-	-
194	문화유산과	(구)주민자치센터 활용 문화재생산업	1	4	계속	580,000	290,000	290,000	-
195	문화유산과	연등면 유희공간 활용 문화재생산업 운영	1	7	계속	160,900	160,900	-	-

번호	부서명	사업명	영역		사업 유형	예산		
			6대 영역	세부 영역		총액	재원	
							시비	국비
196	문화유산과	내부거래지출 *장진옥생기념관 주변 환경개선	1	4	신규	15,000	-	-
197	복지정책과	복지정책지원 운영관리	4	7	계속	34,139	-	-
198	복지정책과	세종시사회서비스원 운영	4	7	계속	3,046,036	500,000	-
199	복지정책과	세종시사회서비스원 정책위원회 운영	4	7	계속	1,120	-	-
200	복지정책과	종촌종합사회복지관 운영	4	7	계속	1,868,965	-	-
201	복지정책과	세종종합사회복지관 운영지원	4	7	계속	659,659	-	-
202	복지정책과	사회복지시설 대체인력 지원	4	7	계속	107,727	32,319	75,408
203	복지정책과	종합복지센터 운영관리	4	5	계속	1,654,000	-	-
204	복지정책과	생계급여 등	4	⑥-1	계속	24,120,556	2,412,056	21,708,500
205	복지정책과	교육급여(국가직접지원)	5	9	계속	99,266	-	-
206	복지정책과	긴급복지	4	⑥-1	계속	1,946,250	389,250	1,557,000
207	복지정책과	세종형 기초생계지원 등	4	⑥-1	계속	419,000	419,000	-
208	복지정책과	근로능력 있는 수급자의 탈수급 지원	4	⑥-1	계속	1,510,507	151,050	1,359,457
209	복지정책과	읍면동 맞춤형통합서비스	4	⑥-6	계속	244,286	73,286	171,000
210	복지정책과	민관협력 활성화 지원	4	7	계속	49,800	49,800	-
211	복지정책과	사례관리 사업비	4	⑥-6	계속	15,000	7,500	7,500
212	복지정책과	통합사례관리사 지원	4	⑥-6	계속	143,088	71,544	71,544
213	복지정책과	통합사례관리사 지원(자체사업)	4	⑥-6	계속	65,416	-	-
214	복지정책과	지역사회 나눔문화 활성화 사업	4	7	계속	119,404	-	-
215	복지정책과	불우소외계층 지원 *명절위문금 지원	4	⑥-1	계속	82,800	82,800	-
216	복지정책과	기부식품사업 활성화	4	⑥-1	계속	216,042	216,042	-
217	복지정책과	지역사회서비스 투자사업	4	7	계속	2,057,145	617,145	1,440,000
218	복지정책과	가사간병 방문 지원사업	4	⑥-1	계속	62,858	18,858	44,000

번호	부서명	사업명	영역		사업 유형	예산			
			6대 영역	세부 영역		총액	재원		
							시비	국비	기타
219	복지정책과	일상돌봄 서비스 사업	4	⑥-6	계속	171,429	51,429	120,000	-
220	복지정책과	긴급돌봄 지원사업	4	7	계속	100,000	30,000	70,000	-
221	복지정책과	지역자율형 사회서비스 취약지 지원사업	4	⑥-6	신규	100,000	30,000	70,000	-
222	인구여성가족과	인구정책 사업 추진	4	7	계속	9,385	9,385	-	-
223	인구여성가족과	저출생 극복 지역 네트워크 지원	4	7	계속	39,520	19,760	19,760	-
224	인구여성가족과	저출생 극복 지역네트워크 지원(자체)	4	7	계속	4,420	4,420	-	-
225	인구여성가족과	첨단남이용권 지원	6	1	계속	6,323,000	1,591,000	4,732,000	-
226	인구여성가족과	출산축하금 지원	6	1	계속	3,414,000	3,414,000	-	-
227	인구여성가족과	아빠장려금 지원	6	1	계속	400,000	400,000	-	-
228	인구여성가족과	가족센터 운영	6	5	계속	1,133,150	566,575	566,575	-
229	인구여성가족과	건강가정, 다문화가족 지원	6	5	계속	389,882	389,882	-	-
230	인구여성가족과	다문화가족 특화사업	4	⑥-5	계속	458,770	229,385	229,385	-
231	인구여성가족과	결혼이민자 역량강화 지원	4	⑥-5	계속	20,000	10,000	10,000	-
232	인구여성가족과	북한이탈주민 지역적응센터 지원협의회 운영	4	⑥-5	계속	2,000	-	2,000	-
233	인구여성가족과	공동육아나눔터 운영	6	1	계속	1,794,043	1,298,969	495,074	-
234	인구여성가족과	저소득 한부모가족 생활안정 지원	4	⑥-6	계속	442,300	442,300	-	-
235	인구여성가족과	청소년한부모 아동양육 및 지원 지원	4	⑥-6	계속	11,250	2,250	9,000	-
236	인구여성가족과	한부모가족 자녀 양육비 등 지원	4	⑥-6	계속	3,853,750	770,750	3,083,000	-
237	인구여성가족과	위기임신 및 보호출산 지원기관 운영비 (국가직접지원)	4	⑥-6	계속	17,105	17,105	-	-
238	인구여성가족과	여성친화도시 조성	4	7	계속	24,400	24,400	-	-
239	인구여성가족과	직장맘지원센터 운영	6	1	계속	138,579	138,579	-	-
240	인구여성가족과	가정폭력, 성폭력 통합상담소 운영 지원	3	4	계속	267,700	133,850	133,850	-

번호	부서명	사업명	영역		사업 유형	예산		
			6대 영역	세부 영역		총액	재원	
							시비	국비
241	인구여성가족과	가정폭력,성폭력통합상담소운영지원(자체)	3	10	신규	101,382	-	-
242	인구여성가족과	가정폭력 피해자 의료비 지원	3	10	계속	3,571	1,071	2,500
243	인구여성가족과	가정폭력 피해자 치료회복 프로그램	3	10	계속	4,211	1,263	2,948
244	인구여성가족과	성폭력상담소 운영 지원	3	6	계속	137,414	44,971	92,443
245	인구여성가족과	성인권상담센터 운영 지원(자체)	3	6	계속	81,613	81,613	-
246	인구여성가족과	폭력 피해자 보호시설 운영	3	10	계속	64,275	64,275	-
247	인구여성가족과	성폭력 피해자 의료비	3	10	계속	3,936	1,181	2,755
248	인구여성가족과	성폭력 피해자 치료회복 프로그램	3	10	계속	7,143	2,143	5,000
249	인구여성가족과	찾아가는 폭력예방교육	3	4	계속	66,756	33,378	33,378
250	인구여성가족과	아동, 청소년 폭력예방교육 및 홍보	3	6	계속	13,000	13,000	-
251	인구여성가족과	디지털 성범죄 특화프로그램 지원	3	10	계속	94,932	47,466	47,466
252	인구여성가족과	여성긴급전화 1366센터 기능보강	3	8	계속	18,154	9,077	9,077
253	인구여성가족과	여성긴급전화 1366센터 운영비	3	10	계속	712,492	356,246	356,246
254	인구여성가족과	여성긴급전화 1366센터 운영비(자체)	3	10	계속	164,640	164,640	-
255	인구여성가족과	스토킹 피해자 지원	3	10	계속	210,352	103,176	107,176
256	인구여성가족과	보육교직원 인건비 지원	5	2	계속	24,723,333	6,889,333	17,834,000
257	인구여성가족과	보육교직원 처우개선 지원	5	2	계속	5,018,333	2,007,333	3,011,000
258	인구여성가족과	보육교직원 처우개선 지원(자체)	5	2	계속	6,783,400	6,783,400	-
259	인구여성가족과	보조교사, 대체교사 지원	5	2	계속	9,923,950	3,369,580	6,554,370
260	인구여성가족과	어린이집 운영지원	5	2	계속	471,980	188,792	283,188
261	인구여성가족과	어린이집 운영지원(자체)	5	2	계속	5,754,757	5,754,757	-
262	인구여성가족과	공공형어린이집 운영비(전환사업)	5	2	계속	907,800	907,800	-
263	인구여성가족과	어린이집 환경개선	5	8	계속	162,000	81,000	81,000

번호	부서명	사업명	영역		사업 유형	예산			
			6대 영역	세부 영역		총액	재원		
							시비	국비	기타
264	인구여성가족과	어린이집 환경개선(자체)	5	8	계속	70,000	70,000	-	-
265	인구여성가족과	어린이집 확충(자체)	5	7	계속	15,000	15,000	-	-
266	인구여성가족과	365일 24시간 돌봄어린이집 지원	5	2	계속	129,000	129,000	-	-
267	인구여성가족과	보육정책 지원	5	2	계속	34,246	34,246	-	-
268	인구여성가족과	어린이집 교원 보수교육	5	2	계속	26,667	10,667	16,000	-
269	인구여성가족과	지방육아종합지원센터 운영지원(전환사업)	6	1	계속	415,000	415,000	-	-
270	인구여성가족과	상담전문요원 배치(전환사업)	6	1	계속	62,988	62,988	-	-
271	인구여성가족과	가정양육 지원(전환사업)	6	1	계속	66,522	66,522	-	-
272	인구여성가족과	지방육아종합지원센터 사업지원(자체)	6	1	계속	192,049	192,049	-	-
273	인구여성가족과	가정양육수당 지원사업	6	1	계속	1,158,667	289,667	869,000	-
274	인구여성가족과	부모급여 지원	6	1	계속	32,634,999	5,158,750	27,476,249	-
275	인구여성가족과	영유아보육료 지원	5	2	계속	46,830,769	11,190,769	35,640,000	-
276	인구여성가족과	민간어린이집 차액보육료	5	2	계속	2,277,000	2,277,000	-	-
277	인구여성가족과	누리과정 보육지원	5	2	계속	23,233,440	-	-	23,233,440
278	인구여성가족과	시간제 보육서비스 제공 지원	5	2	계속	851,482	425,741	425,741	-
279	인구여성가족과	어린이집 상수도요금 감면	5	2	계속	18,621	18,621	-	-
280	인구여성가족과	3자녀 이상 세대 상수도요금 감면	6	5	계속	55,200	55,200	-	-
281	아동청소년과	아동수당 지원	6	1	계속	31,947,623	4,789,525	27,158,098	-
282	아동청소년과	아동복지 업무지원	4	7	계속	3,793	3,793	-	-
283	아동청소년과	아동친화도시 조성	2	2	계속	28,680	28,680	-	-
284	아동청소년과	놀이터 조성	1	4	계속	3,300	3,300	-	-
285	아동청소년과	놀이터 운영	1	5	계속	571,722	571,722	-	-
286	아동청소년과	어린이날 행사 추진	1	7	계속	84,500	84,500	-	-

번호	부서명	사업명	영역		사업 유형	예산			
			6대 영역	세부 영역		총액	재원		
							시비	국비	기타
287	아동청소년과	아동돌봄시설 운영관리비	4	5	계속	40,095	40,095	-	-
288	아동청소년과	아동돌봄시설 급식비 지원	4	1	계속	677,730	677,730	-	-
289	아동청소년과	아동돌봄시설 종사자 처우개선비	4	7	계속	88,940	88,940	-	-
290	아동청소년과	다함께돌봄센터 설치비	4	4	계속	210,000	-	135,000	75,000
291	아동청소년과	다함께돌봄센터 인건비	4	7	계속	752,000	376,000	376,000	-
292	아동청소년과	다함께돌봄센터 운영비	4	7	계속	149,000	89,000	60,000	-
293	아동청소년과	고운남다함께돌봄센터 이전 설치비	4	4	신규	115,000	115,000	-	-
294	아동청소년과	아이돌봄 지원	4	7	계속	10,162,709	3,073,285	7,089,424	-
295	아동청소년과	아이돌봄 광역지원센터 운영비	4	7	계속	433,788	220,854	212,934	-
296	아동청소년과	지역아동센터 인건비	4	7	계속	1,311,324	655,662	655,662	-
297	아동청소년과	지역아동센터 인건비 추가지원	4	⑥-1	신규	261,811	261,811	-	-
298	아동청소년과	지역아동센터 운영비	4	⑥-1	계속	256,000	128,000	128,000	-
299	아동청소년과	특성별 지역아동센터 추가지원	4	⑥-1	계속	21,600	10,800	10,800	-
300	아동청소년과	지역아동센터 프로그램 운영지원	4	⑥-1	계속	13,455	13,455	-	-
301	아동청소년과	지역아동센터 시도지원단 운영	4	⑥-1	계속	15,837	11,086	4,751	-
302	아동청소년과	지역아동센터 장비보강비	4	5	계속	6,500	6,500	-	-
303	아동청소년과	아동복지교사 인건비	4	⑥-1	계속	225,444	162,732	62,712	-
304	아동청소년과	아동보호 및 복지 증진 추진	4	⑥-3	계속	6,660	6,660	-	-
305	아동청소년과	결식아동 급식비 지원	4	1	계속	1,670,625	813,250	-	857,375
306	아동청소년과	아동발달지원계좌(디딤씨앗통장)	4	⑥-1	계속	1,173,610	352,080	821,530	-
307	아동청소년과	아동통합사례관리사 인건비 지원	4	⑥-1	계속	175,825	66,155	109,670	-
308	아동청소년과	드림스타트 운영 지원	4	⑥-1	계속	200,430	40,086	160,344	-
309	아동청소년과	아동보호전문요원 인건비	4	⑥-3	계속	90,900	35,972	54,928	-

번호	부서명	사업명	영역		사업 유형	예산			
			6대 영역	세부 영역		총액	재원		
							시비	국비	기타
310	아동청소년과	아동보호전문요원 운영	4	⑥-3	계속	10,000	2,000	8,000	-
311	아동청소년과	입양아동 가족 지원	6	1	계속	433,952	130,186	303,766	-
312	아동청소년과	입양아동 지원사업 *① 입학준비금 지원	5	9	계속	15,300	15,300	-	-
312	아동청소년과	입양아동 지원사업 *② 상해보험료 지원	6	1	계속	10,568	10,568	-	-
313	아동청소년과	입양대상아동 보호비 지원사업	4	⑥-3	계속	24,000	7,200	16,800	-
314	아동청소년과	가정위탁아동 상해보험료 지원	4	⑥-3	계속	3,791	1,137	2,654	-
315	아동청소년과	입 양 및 가정위탁아동 심리치료 지원	4	⑥-3	계속	1,901	570	1,331	-
316	아동청소년과	아동용품 구입비 지원	4	⑥-3	계속	1,429	429	1,000	-
317	아동청소년과	전문아동보호비 지원	4	⑥-3	계속	60,000	18,000	42,000	-
318	아동청소년과	가정위탁아동 양육보조금 지원	4	⑥-3	계속	280,800	280,800	-	-
319	아동청소년과	경계선지능아동 자립지원	4	⑥-6	계속	2,950	885	2,065	-
320	아동청소년과	아동학대 공공화사업 운영	3	10	계속	16,942	16,942	-	-
321	아동청소년과	아동학대 전담의료기관 운영	3	10	계속	100,000	50,000	50,000	-
322	아동청소년과	아동복지시설 아동 지원	4	⑥-3	계속	39,343	39,343	-	-
323	아동청소년과	아동양육시설 운영지원	4	⑥-3	계속	1,020,500	1,020,500	-	-
324	아동청소년과	가정위탁지원센터 운영지원	4	⑥-3	계속	60,251	60,251	-	-
325	아동청소년과	아동보호전문기관 운영	4	⑥-3	계속	1,092,684	546,342	546,342	-
326	아동청소년과	학대피해아동쉼터 운영지원	3	10	계속	517,400	310,442	206,958	-
327	아동청소년과	아동복지시설 종사자 처우개선비 *① 학대피해아동쉼터	3	10	계속	25,420	25,420	-	-
327	아동청소년과	아동복지시설 종사자 처우개선비 *② 아동보호전문기관	4	⑥-3	계속	34,940	34,940	-	-
328	아동청소년과	청소년 꿈키카드 지원	4	7	계속	558,000	558,000	-	-

번호	부서명	사업명	영역		사업 유형	예산			
			6대 영역	세부 영역		총액	재원		
							시비	국비	기타
329	아동청소년과	청소년의회 운영	2	2	계속	7,793	7,793	-	-
330	아동청소년과	청소년 육성 지원	4	7	계속	95,977	95,977	-	-
331	아동청소년과	청소년 위원회 운영	4	7	계속	5,500	5,500	-	-
332	아동청소년과	청소년 특별지원	4	⑥-1	계속	59,243	17,773	41,470	-
333	아동청소년과	여성청소년 생리용품 지원	4	⑥-1	계속	146,000	73,000	73,000	-
334	아동청소년과	청소년안전망 구축	4	7	계속	294,526	147,263	147,263	-
335	아동청소년과	청소년동반자 프로그램 운영	4	7	계속	172,626	86,313	86,313	-
336	아동청소년과	디지털미디어 피해 청소년 지원 전담상담사 배치	3	10	계속	38,224	19,112	19,112	-
337	아동청소년과	학교밖청소년센터 지원	4	⑥-4	계속	144,690	50,407	94,283	-
338	아동청소년과	학교밖청소년 급식비 지원	4	1	계속	13,088	6,544	6,544	-
339	아동청소년과	청소년 유해환경감시단 지원	3	10	계속	7,000	3,500	3,500	-
340	아동청소년과	청소년활동진흥센터 운영(전환사업)	4	7	계속	390,000	390,000	-	-
341	아동청소년과	청소년방과후아카데미 운영	4	⑥-1	계속	367,028	183,514	183,514	-
342	아동청소년과	청소년방과후아카데미 운영지원	4	⑥-1	계속	24,030	24,030	-	-
343	아동청소년과	남세종종합청소년센터 운영	4	7	계속	554,504	554,504	-	-
344	아동청소년과	고운청소년센터 운영	4	7	계속	38,980	38,980	-	-
345	아동청소년과	보람청소년자유공간 운영	4	7	계속	26,820	26,820	-	-
346	아동청소년과	청소년시설 운영지원	4	7	계속	1,269,807	1,269,807	-	-
347	아동청소년과	청소년지도사 배치지원	4	7	계속	78,948	55,260	23,688	-
348	아동청소년과	청소년시설 유지관리 사업	4	5	신규	20,000	20,000	-	-
349	아동청소년과	내부거래지출 *남세종종합청소년센터 건립	4	4	계속	60,000	60,000	-	-
350	노인장애인과	독거노인 장애인 응급안전심서비스 운영	4	⑥-2	계속	353,256	176,628	176,628	-

번호	부서명	사업명	영역		사업 유형	예산			
			6대 영역	세부 영역		총액	재원		
							시비	국비	기타
351	노인장애인과	장애수당(차상위등) 지급	4	⑥-2	계속	371,727	111,518	260,209	-
352	노인장애인과	장애인의료비 지원	4	⑥-2	계속	108,365	21,673	86,692	-
353	노인장애인과	저소득장애인 진단비 및 검사비 지원	4	⑥-2	계속	4,704	2,352	2,352	-
354	노인장애인과	장애인 생활안정 추가지원	4	⑥-2	계속	89,200	89,200	-	-
355	노인장애인과	발달재활서비스	4	⑥-2	계속	1,606,427	481,928	1,124,499	-
356	노인장애인과	감각적장애부모 자녀 언어발달 지원	6	1	계속	4,790	1,437	3,353	-
357	노인장애인과	장애인 활동지원급여 지원	4	⑥-2	계속	17,862,539	5,358,762	12,503,777	-
358	노인장애인과	중증장애인 활동보조 가산급여	4	⑥-2	계속	240,406	72,122	168,284	-
359	노인장애인과	활동보조 가산급여	4	⑥-2	계속	3,010,000	3,010,000	-	-
360	노인장애인과	장애인의료재활 지원	4	⑥-2	계속	30,000	30,000	-	-
361	노인장애인과	여성장애인 출산비용 지원	4	7	계속	8,400	2,520	5,880	-
362	노인장애인과	장애인등록증 등기우편 발송	4	⑥-2	계속	8,000	8,000	-	-
363	노인장애인과	장애인가족지원센터	4	⑥-2	계속	354,396	354,396	-	-
364	노인장애인과	지역장애인권익옹호기관 운영	4	⑥-2	계속	264,310	132,155	132,155	-
365	노인장애인과	장애아 가족양육 지원	4	⑥-2	계속	1,049,955	314,986	734,969	-
366	노인장애인과	장애인 교육지원	4	⑥-2	계속	55,646	16,694	38,952	-
367	노인장애인과	장애인정책업무 추진	4	⑥-2	계속	13,808	13,808	-	-
368	노인장애인과	장애인단체 육성 지원	4	⑥-2	계속	644,380	644,380	-	-
369	노인장애인과	장애인 행사지원	4	⑥-2	계속	55,125	55,125	-	-
370	노인장애인과	피해장애인쉼터 운영	4	⑥-2	계속	191,666	95,833	95,833	-
371	노인장애인과	피해장애인쉼터 운영(자체)	4	⑥-2	계속	190,134	190,134	-	-
372	노인장애인과	장애인복지관 운영	4	⑥-2	계속	1,954,000	-	1,954,000	-
373	노인장애인과	장애인주간이용시설 운영	4	⑥-2	계속	1,709,443	1,709,443	-	-

번호	부서명	사업명	영역		사업 유형	예산			
			6대 영역	세부 영역		총액	재원		
							시비	국비	기타
374	노인장애인과	장애인주간이용시설 기능보강 사업	4	5	계속	17,156	8,578	8,578	-
375	노인장애인과	세종점자도서관 운영	4	⑥-2	계속	313,414	313,414	-	-
376	노인장애인과	장애인생활이동지원센터 운영	4	⑥-2	계속	543,350	543,350	-	-
377	노인장애인과	청각·언어장애인지원센터(수어통역센터) 운영	4	⑥-2	계속	503,490	503,490	-	-
378	노인장애인과	장애인시설 업무 추진	4	⑥-2	계속	8,568	8,568	-	-
379	노인장애인과	발달장애인 부모교육 지원	4	⑥-2	계속	14,000	7,000	7,000	-
380	노인장애인과	발달장애인 가족휴식 지원사업	4	⑥-2	계속	30,000	9,000	21,000	-
381	노인장애인과	발달장애인지원센터 운영	4	⑥-2	계속	332,000	166,000	166,000	-
382	노인장애인과	발달장애학생 방과후활동서비스 지원	4	⑥-2	계속	564,286	169,286	395,000	-
383	노인장애인과	부모심리상담 지원	4	⑥-2	계속	12,857	3,857	9,000	-
384	노인장애인과	발달장애인 긴급돌봄 운영지원	4	⑥-2	계속	104,100	52,050	52,050	-
385	노인장애인과	발달장애인 긴급돌봄 사업	4	⑥-2	계속	531,536	159,461	372,075	-
386	노인장애인과	최중증 발달장애인 24시간 개별 1:1 지원	4	⑥-2	계속	1,500,000	750,000	750,000	-
387	노인장애인과	최중증 발달장애인 주간 개별 1:1 지원	4	⑥-2	계속	288,000	144,000	144,000	-
388	노인장애인과	최중증 발달장애인 주간 그룹 1:1지 원	4	⑥-2	계속	820,000	246,000	574,000	-
389	노인장애인과	발달장애인지원센터 최중증 통합돌봄 운영인력 지원	4	⑥-2	계속	86,000	43,000	43,000	-
390	노인장애인과	중증장애인 동료상담 사업	4	⑥-2	계속	31,810	19,100	12,710	-
391	노인장애인과	장애인 보조기기 교부	4	⑥-2	계속	8,181	1,636	6,545	-
392	노인장애인과	보조기기센터 임차료	4	⑥-2	계속	34,800	34,800	-	-
393	노인장애인과	보조기기센터 운영	4	⑥-2	계속	234,000	117,000	117,000	-
394	노인장애인과	장애인 휠체어 등 수리 지원	4	⑥-2	계속	97,000	97,000	-	-
395	노인장애인과	장애인 이동편의 지원	1	2	계속	103,100	103,100	-	-

번호	부서명	사업명	영역		사업 유형	예산			
			6대 영역	세부 영역		총액	재원		
							시비	국비	기타
396	노인장애인과	장애인편의증진기술지원센터 운영	4	⑥-2	계속	291,500	291,500	-	-
397	노인장애인과	장애인 전통보조기기 보힘 지원	4	⑥-2	계속	9,600	9,600	-	-
398	노인장애인과	장애인 전통보장구 충전소 설치	4	4	계속	3,500	3,500	-	-
399	보건정책과	보건의료정책 관리	4	7	계속	7,182	7,182	-	-
400	보건정책과	지역보건의로 계획	4	7	계속	1,400	1,400	-	-
401	보건정책과	농어촌보건소 등 이전신축	4	4	계속	166,500	55,500	111,000	-
402	보건정책과	외국인근로자 등 소외계층 의료비 지원사업	4	⑥-5	계속	714	214	500	-
403	보건정책과	공공보건의로 협력체계 구축사업(경상보조)	4	7	계속	655,000	327,500	327,500	-
404	보건정책과	공공보건의로 협력체계 구축사업(자본보조)	4	7	계속	5,000	2,500	2,500	-
405	보건정책과	지역사회통합건강증진 사업	4	7	계속	55,938	27,969	27,969	-
406	보건정책과	스마트 헬스키퍼 플랫폼 운영	4	7	계속	173,100	173,100	-	-
407	보건정책과	정신보건 운영관리	4	3	계속	6,920	6,920	-	-
408	보건정책과	통합정신건강증진사업 운영	4	3	계속	418,000	209,000	209,000	-
409	보건정책과	광역정신건강복지센터 운영	4	3	계속	271,330	135,665	135,665	-
410	보건정책과	광역정신건강복지센터 인력 확충	4	3	계속	1,085,300	565,665	519,635	-
411	보건정책과	마약류중독자 치료보호 사업	4	7	계속	4,000	2,000	2,000	-
412	보건정책과	자살유족 지원사업 운영	4	7	계속	116,000	58,000	58,000	-
413	보건정책과	식품안전관리 *어린이 식품안전보호구역	4	1	계속	4,400	4,400	-	-
414	보건정책과	어린이·사회복지급식관리지원센터 운영	4	1	계속	900,000	450,000	450,000	-
415	보건정책과	어린이 기호식품 전담관리원 운영	4	1	계속	19,800	9,900	9,900	-
416	보건정책과	위생관리	4	7	계속	15,640	15,640	-	-
417	보건정책과	위생등급지정업소 지원 활성화	4	7	계속	10,000	10,000	-	-
418	보건정책과	위생지도 및 대응	4	7	계속	33,370	33,370	-	-

번호	부서명	사업명	영역		사업 유형	예산		
			6대 영역	세부 영역		총액	재원	
							시비	국비
419	보건정책과	유통식품 관리	4	7	계속	4,000	-	-
420	보건정책과	지자체 기초위생관리 지원(지자체보조)	4	7	계속	7,958	3,979	3,979
421	보건정책과	합동단속 등 사후관리 강화(수거비)	4	7	계속	10,400	5,200	5,200
422	보건정책과	위생용품 안전관리	4	7	계속	2,000	1,000	1,000
423	보건정책과	유통 수산물 수거 검사	4	7	계속	1,000	500	500
424	감염병관리과	감염병 업무 추진	4	7	계속	17,875	17,875	-
425	감염병관리과	시도 감염병관리지원단 운영 지원	4	7	계속	623,400	311,700	311,700
426	감염병관리과	감염병관리지원단 자체 운영 지원	4	7	계속	7,000	7,000	-
427	감염병관리과	감염병 예방관리	4	7	계속	9,470	9,470	-
428	감염병관리과	결핵환자 관리지원	4	7	계속	38,846	19,423	19,423
429	감염병관리과	심폐소생술 등 응급처치 교육 지원	3	2	계속	140,000	70,000	70,000
430	감염병관리과	자동심장충격기 보급 지원	3	2	계속	20,000	10,000	10,000
431	감염병관리과	응급의료기관 평가보조금 지원	3	2	계속	130,000	39,000	91,000
432	감염병관리과	응급의료기관 지원	3	2	계속	500,000	500,000	-
433	감염병관리과	소아전문응급의료센터 지원	3	2	계속	250,000	250,000	-
434	감염병관리과	소아전문응급의료센터 지원(국비)	3	2	계속	557,000	-	557,000
435	감염병관리과	소아 야간·휴일 진료기관(달빛어린이병원) 지원	3	2	계속	180,000	90,000	90,000
436	감염병관리과	응급의료지원센터 운영지원	3	2	계속	100,000	50,000	50,000
437	감염병관리과	응급의료 네트워크 구축사업	3	2	계속	18,000	18,000	-
438	감염병관리과	응급의료지원단 운영	3	2	계속	250,000	125,000	125,000
439	감염병관리과	지역 재난현장출동의료팀 운영 지원	3	2	계속	1,990	597	1,393
440	감염병관리과	재난 응급의료 무선통신망 운영비	3	2	계속	4,140	1,242	2,898
441	감염병관리과	재난의료 대응체계 구축사업	3	2	계속	14,000	14,000	-

번호	부서명	사업명	영역		사업 유형	예산			
			6대 영역	세부 영역		총액	재원		
							시비	국비	기타
442	도시과	개발제한구역 주민지원사업 *① 생활비용 보조	4	⑥-1	계속	6,000	1,800	4,200	-
442	도시과	개발제한구역 주민지원사업 *② 기반시설 개선공사	6	4	계속	4,160,000	1,248,000	2,912,000	-
443	도시과	신촌리شط터 등 유지관리	1	5	계속	50,000	50,000	-	-
444	도시과	개발제한구역 주민지원사업 사용료	1	4	계속	1,300	1,300	-	-
445	주택과	주거급여 *임차, 수선유지	6	4	계속	10,653,000	1,065,000	9,588,000	-
446	주택과	비정상거처 거주자 이사비 지원사업	6	4	계속	3,200	1,600	1,600	-
447	주택과	주거취약계층 주거상향 사업	6	4	계속	200,000	100,000	100,000	-
448	주택과	주거복지센터 운영	6	5	계속	100,000	100,000	-	-
449	주택과	전세보증금반환보증 보증료 지원사업	6	5	계속	100,000	50,000	50,000	-
450	주택과	농어촌 장애인주택 개조사업	6	4	계속	41,800	20,900	20,900	-
451	주택과	내부거래지출 *주거급여 상수도 요금 감면	6	5	계속	30,000	30,000	-	-
452	교통정책과	특별교통수단 운영	1	2	계속	3,508,689	541,689	2,967,000	-
453	교통정책과	특별교통수단 도입보조	1	2	계속	196,000	98,000	98,000	-
454	교통정책과	특별교통수단 운영보조	1	2	계속	270,000	-	270,000	-
455	교통정책과	교통봉사자 지원	3	7	계속	12,000	12,000	-	-
456	교통정책과	마을택시 운영	1	7	계속	600,000	300,000	300,000	-
457	교통정책과	교통안전관리	3	7	계속	423,610	420,610	3,000	-
458	대중교통과	대중교통 혁신 추진	1	7	계속	5,008,053	5,008,053	-	-
459	대중교통과	시내버스 노선운영	1	7	계속	6,510	6,510	-	-
460	대중교통과	시내버스 재정지원	1	7	계속	28,152,000	28,152,000	-	-
461	대중교통과	세종도시교통공사 운영지원	1	7	계속	34,300,000	34,300,000	-	-
462	대중교통과	저상버스 도입	1	2	계속	2,070,000	1,035,000	1,035,000	-
463	대중교통과	공공형버스 재정지원	1	7	계속	10,256,000	5,128,000	5,128,000	-

번호	부서명	사업명	영역		사업 유형	예산			
			6대 영역	세부 영역		총액	재원		
							시비	국비	기타
464	대중교통과	세종도시교통공사 위탁사업	1	5	계속	1,729,000	1,729,000	-	-
465	대중교통과	자전거 이용 활성화	3	7	계속	201,185	201,185	-	-
466	대중교통과	자전거 인프라 구축	1	5	계속	380,620	380,620	-	-
467	대중교통과	세종도시교통공사 공영자전거 운영	1	7	계속	3,016,647	3,016,647	-	-
468	대중교통과	교통신호시설 관리운영	3	7	계속	921,000	866,000	55,000	-
469	대중교통과	BIS 구축	1	5	계속	100,000	100,000	-	-
470	도로과	혼잡차로 구조개선사업	3	7	신규	100,000	-	100,000	-
471	지능형도시과	스마트서비스 운영 *세종 시티맵, 세종엔 등	2	2	계속	329,800	329,800	-	-
472	지능형도시과	CCTV구축 및 운영	3	8	계속	40,339	40,339	-	-
473	환경정책과	폐수배출시설 관리	3	9	계속	28,780	28,780	-	-
474	환경정책과	미세먼지 대책	3	1	계속	98,453	98,453	-	-
475	환경정책과	미세먼지 발생 불법행위 조사 및 감시(경상보조)	3	1	계속	340,000	170,000	170,000	-
476	환경정책과	소규모사업장 방지시설 설치 지원(자본보조)	3	1	계속	70,200	31,200	39,000	-
477	환경정책과	가스열펌프(GHP) 배출가스 저감 지원	3	1	계속	234,000	104,000	130,000	-
478	환경정책과	운행경유차 배출가스 저감 지원	3	1	계속	3,452,090	1,726,045	1,726,045	-
479	환경정책과	어린이통학차량 LPG차 전환 지원	3	1	계속	9,000	4,500	4,500	-
480	환경정책과	보증기간 경과 배출가스저감장치 관리	3	1	계속	2,004	1,002	1,002	-
481	환경정책과	가정용 저녹스 보일러 보급지원	3	1	계속	21,600	-	21,600	-
482	환경정책과	환경감시지도	3	10	계속	32,180	32,180	-	-
483	환경정책과	굴뚝자동측정기기 설치·운영관리비 지원	3	1	계속	19,500	6,500	13,000	-
484	환경정책과	익취 이동 포집차 운영	3	1	계속	2,000	2,000	-	-
485	환경정책과	환경오염물질 배출업소 감시단 활동지원	3	10	계속	1,000	1,000	-	-
486	환경정책과	기후변화 대응 및 적응 운영	3	1	계속	80,960	80,960	-	-

번호	부서명	사업명	영역		사업 유형	예산			
			6대 영역	세부 영역		총액	재원		
							시비	국비	기타
487	환경정책과	탄소중립포인트(에너지분야) 인센티브 지급	3	1	계속	80,000	40,000	40,000	-
488	환경정책과	기후위기대응 저탄소생활 실천사업	3	1	계속	75,000	75,000	-	-
489	환경정책과	탄소중립 지원센터 운영	3	10	계속	400,000	240,000	160,000	-
490	환경정책과	탄소중립 실천 커뮤니티 조성	3	8	계속	15,870	15,870	-	-
491	환경정책과	자연공원 관리	1	5	계속	66,330	66,330	-	-
492	환경정책과	자연환경 관리	3	9	계속	12,000	12,000	-	-
493	환경정책과	환경개선부담금부 과	3	10	계속	27,500	27,500	-	-
494	환경정책과	환경보전운동 전개	3	10	계속	158,060	158,060	-	-
495	환경정책과	환경교육 강화	3	3	계속	172,000	172,000	-	-
496	환경정책과	녹색구매지원센터 설치·운영	3	10	계속	72,000	36,000	36,000	-
497	환경정책과	기후분노의 효율적 관리	3	10	계속	203,600	203,600	-	-
498	환경정책과	전기자동차 구매 지원	3	1	계속	1,758,000	463,000	1,295,000	-
499	환경정책과	환경친화적 자동차 관리	3	1	계속	2,700	2,700	-	-
500	환경정책과	실내공기 질 및 어린이 활동공간 관리	3	10	계속	5,700	5,700	-	-
501	환경정책과	환경보건사업 추진	6	4	계속	8,000	8,000	-	-
502	환경정책과	청결한 공중화장실 관리	4	7	계속	48,900	48,900	-	-
503	자원순환과	생활폐기물 처리운영	3	10	계속	82,562	82,562	-	-
504	자원순환과	쓰레기종량제 구축	3	10	계속	1,320,948	1,320,948	-	-
505	자원순환과	환경관리원 관리	3	10	계속	151,000	151,000	-	-
506	자원순환과	청소장비 관리	3	10	계속	333,640	333,640	-	-
507	자원순환과	생활폐기물 민간대행	3	10	계속	12,023,090	12,023,090	-	-
508	자원순환과	하천하구 쓰레기 정화사업	3	10	계속	121,000	36,300	84,700	-
509	자원순환과	금강수계하천하구정화사업	3	10	계속	6,000	6,000	-	-

번호	부서명	사업명	영역		사업 유형	예산			
			6대 영역	세부 영역		총액	재원		
							시비	국비	기타
510	자원순환과	재활용 분리배출 활성화 사업 추진	3	10	계속	62,424	62,424	-	-
511	자원순환과	재활용동네마당 설치지원	3	8	계속	20,000	20,000	-	-
512	자원순환과	자원순환 활성화 사업 추진	3	10	계속	6,680	6,680	-	-
513	자원순환과	다회용기 재사용 촉진 지원	3	10	계속	200,000	60,000	140,000	-
514	자원순환과	자원순환 이음가게 운영	3	10	신규	57,000	57,000	-	-
515	자원순환과	공동집하장 관리	3	9	계속	13,000	13,000	-	-
516	자원순환과	농촌폐비닐 수거보상	3	10	계속	78,000	65,000	13,000	-
517	자원순환과	폐농약용기류 수거보상 지원	3	10	계속	12,000	12,000	-	-
518	자원순환과	방치폐기물 및 생활 소규모공사 폐기물 처리	3	10	계속	54,000	54,000	-	-
519	자원순환과	폐기물 안정적 처리	3	10	계속	21,507	21,507	-	-
520	자원순환과	매립지 정비사업 *조차원을 축리	3	10	계속	474,000	-	-	474,000
521	자원순환과	비위생매립지 폐기물 위탁처리 *조차원을 축리	3	10	계속	320,000	-	-	320,000
522	자원순환과	매립지 정비사업 *전의면 동교리	3	10	계속	524,000	-	262,000	262,000
523	자원순환과	비위생매립지 폐기물 위탁처리 *전의면 동교리	3	10	계속	199,000	-	-	199,000
524	자원순환과	한중매립장 관리	3	10	계속	136,000	136,000	-	-
525	자원순환과	폐기물처리시설 통합 관리	3	10	계속	11,646,062	11,646,062	-	-
526	자원순환과	자동집하시설 운영	3	10	계속	14,058,818	14,058,818	-	-
527	자원순환과	생활폐기물종합처리시설 운영	3	10	계속	4,101,957	4,101,957	-	-
528	자원순환과	세종매립장 관리	3	10	계속	83,640	83,640	-	-
529	자원순환과	사후관리 매립시설 관리	3	10	계속	19,900	19,900	-	-
530	자원순환과	전동 시민스포츠헤터 운영	1	5	계속	568,350	568,350	-	-
531	자원순환과	생활자원회수센터 운영	3	10	계속	710,986	710,986	-	-
532	자원순환과	생활용센터 운영	3	10	계속	410,000	410,000	-	-

번호	부서명	사업명	영역		사업 유형	예산			
			6대 영역	세부 영역		총액	재원		
							시비	국비	기타
533	물관리정책과	안정적인 지하수 관리	3	10	계속	211,318	211,318	-	-
534	물관리정책과	비점오염저감시설 유지관리	3	9	계속	49,224	49,224	-	-
535	물관리정책과	생태하천복원사업 유지관리	1	5	계속	4,500	4,500	-	-
536	물관리정책과	배수장 운영	3	9	계속	473,104	473,104	-	-
537	물관리정책과	방제시설 관리	3	9	계속	482,371	262,371	220,000	-
538	물관리정책과	읍내 자연재해위험 개선지구 정비사업	3	8	계속	1,840,000	-	920,000	920,000
539	물관리정책과	맹곡천 자연재해위험 개선지구 정비사업	3	8	계속	2,796,000	-	1,398,000	1,398,000
540	물관리정책과	덕현천 자연재해위험 개선지구 정비사업	3	8	계속	4,600,000	-	2,300,000	2,300,000
541	물관리정책과	월하 자연재해위험 개선지구 정비사업	3	8	계속	1,000,000	-	500,000	500,000
542	물관리정책과	삼성 자연재해위험 개선지구 정비사업	3	8	계속	1,000,000	-	500,000	500,000
543	물관리정책과	노송 자연재해위험 개선지구 정비사업	3	8	신규	1,000,000	-	500,000	500,000
544	물관리정책과	합강 캠핑장 운영	1	7	계속	307,221	307,221	-	-
545	물관리정책과	금강 다목적 잔디광장 유지관리	1	5	계속	20,000	20,000	-	-
546	물관리정책과	국가하천(미호강) 유지관리	1	5	계속	258,000	-	258,000	-
547	물관리정책과	국가하천(금강) 유지관리 *① 환경비 등	1	5	계속	1,044,561	-	1,044,561	-
547	물관리정책과	국가하천(금강) 유지관리 *② 재난대비	3	9	계속	131,990	-	131,990	-
548	물관리정책과	국가하천(국교천) 유지관리	1	5	계속	50,000	-	50,000	-
549	물관리정책과	금강 수변공원 조성사업	1	4	계속	150,000	-	-	150,000
550	물관리정책과	국가하천(조천) 유지관리 *① 환경비 등	1	5	계속	106,000	6,000	100,000	-
550	물관리정책과	국가하천(조천) 유지관리 *② 재난대비	3	9	계속	138,000	-	138,000	-
551	물관리정책과	월하천 재해예방 사업(전환사업)	3	8	계속	8,500,000	-	-	8,500,000
552	물관리정책과	조천(신방지구) 재해예방 사업(전환사업)	3	8	계속	4,000,000	-	-	4,000,000
553	물관리정책과	노장천 재해예방 사업(전환사업)	3	8	계속	1,500,000	-	-	1,500,000

번호	부서명	사업명	영역		사업 유형	예산			
			6대 영역	세부 영역		총액	재원		
							시비	국비	기타
554	물관리정책과	지방하천 유지관리	1	5	계속	971,000	971,000	-	-
555	물관리정책과	지방하천 제방 보수공사	3	9	계속	116,000	116,000	-	-
556	물관리정책과	근동천 개선복구사업	3	8	계속	6,144,318	318	-	6,144,000
557	물관리정책과	조천(달전지구) 재해예방 사업(전환사업)	3	8	신규	1,000,000	-	-	1,000,000
558	물관리정책과	도심하천 친수시설 위탁운영	1	5	신규	530,065	530,065	-	-
559	물관리정책과	소하천 정비(전환사업)	3	8	계속	7,339,000	-	-	7,339,000
560	물관리정책과	소하천 유지관리	3	9	계속	385,808	385,808	-	-
561	산림공원과	산림재해 일자리 단기 *산사태환영예방단	3	2	계속	62,018	37,210	24,808	-
562	산림공원과	계류보전 타당성 평가 지원	3	2	계속	3,157	947	2,210	-
563	산림공원과	계류보전 시설	3	2	계속	193,757	58,127	135,630	-
564	산림공원과	산불예방활동	3	2	계속	25,326	25,326	-	-
565	산림공원과	산림재해 일자리 단기 *산불전문예방진화대	3	2	계속	784,410	470,646	313,764	-
566	산림공원과	산림재해 일자리 단기 *산불감시원	3	2	계속	394,500	394,500	-	-
567	산림공원과	산불방지 교육훈련 및 조사(경상보조)	3	2	계속	9,700	5,820	3,880	-
568	산림공원과	산불진화체계 구축 및 운영(자본보조)	3	2	계속	3,900	2,340	1,560	-
569	산림공원과	산불진화체계 구축 및 운영(경상보조)	3	2	계속	47,750	28,650	19,100	-
570	산림공원과	산불예방체계 구축 및 운영(자본보조)	3	2	계속	264,375	158,625	105,750	-
571	산림공원과	산불예방체계 구축 및 운영(경상보조)	3	2	계속	4,000	2,400	1,600	-
572	산림공원과	산불방지 교육훈련 및 조사(자본보조)	3	2	계속	815	489	326	-
573	산림공원과	산사태 발생 우려지역 실태조사	3	2	계속	25,200	12,600	12,600	-
574	산림공원과	산불예방체계 구축(산불감시망)(자본보조)	3	8	신규	120,000	72,000	48,000	-
575	산림공원과	재해 위험 수목 제거	3	2	계속	70,000	70,000	-	-
576	산림공원과	미세먼지 저감 공익림 가꾸기	3	1	계속	244,080	122,040	122,040	-

번호	부서명	사업명	영역		사업 유형	예산			
			6대 영역	세부 영역		총액	재원		
							시비	국비	기타
577	산림공원과	산림공원 관리	1	5	계속	46,440	46,440	-	-
578	산림공원과	등산로 보수정비	1	5	계속	229,530	229,530	-	-
579	산림공원과	수목원 코디네이터	1	7	계속	23,720	11,860	11,860	-
580	산림공원과	숲해설가 운영	1	7	계속	92,000	46,000	46,000	-
581	산림공원과	유아숲교육 운영	1	7	계속	60,000	30,000	30,000	-
582	산림공원과	숲길 조성관리	1	5	계속	275,975	275,975	-	-
583	산림공원과	숲길관리원 운영	1	7	계속	54,690	54,690	-	-
584	산림공원과	도시 바람길숲 조성사업	3	8	계속	1,900,000	400,000	750,000	750,000
585	산림공원과	기후대응 도시숲 조성사업	3	8	계속	3,800,000	1,900,000	1,900,000	-
586	산림공원과	도시숲 정원관리인	3	1	계속	105,500	52,750	52,750	-
587	산림공원과	무궁화도시 정책개발 및 육성	1	7	계속	11,100	11,100	-	-
588	산림공원과	무궁화도시 기반 구축	1	4	계속	30,960	30,960	-	-
589	산림공원과	예산금원리금 상환 *세종시계 들레길 조성	1	4	계속	32,900	32,900	-	-
590	산림공원과	보전지출 *도시 바람길숲 조성	3	8	계속	542,023	542,023	-	-
591	정원도시조성추진단	도시공원 조성	1	4	계속	508,900	258,900	250,000	-
592	정원도시조성추진단	도시공원 시설개선 사업	1	4	계속	250,000	250,000	-	-
593	정원도시조성추진단	정원도시 조성(보조)	1	4	신규	600,000	300,000	300,000	-
594	정원도시조성추진단	세종 국제정원도시 바람회 추진	1	7	계속	7,688,000	-	7,688,000	-
595	정원도시조성추진단	지방채 이자상환 *금남 르브랑원	1	4	계속	164,700	51,826	112,874	-
596	정원도시조성추진단	예산금원리금 상환 *도시공원	1	4	계속	4,366,000	4,366,000	-	-
597	의회사무처	의정홍보 강화	2	3	계속	1,040,326	1,040,326	-	-
598	의회사무처	의사운영 지원	2	3	계속	9,450	9,450	-	-
599	의회사무처	의회교실 운영	2	2	계속	13,350	13,350	-	-

번호	부서명	사업명	영역		사업 유형	예산		
			6대 영역	세부 영역		총액	재원	
							시비	국비
600	의회사무처	자치입법활동 지원 및 의정자료실 운영	2	3	계속	9,580	-	-
601	의회사무처	의정보니터단 운영	2	2	계속	20,670	-	-
602	보건환경연구원	지역거점진단센터 운영비 지원(경상)	4	7	계속	350,000	140,000	-
603	보건환경연구원	지역거점진단센터 진단장비 등 지원(자본)	4	7	계속	73,500	44,100	29,400
604	보건환경연구원	감염병 확인진단 및 원인분석	4	7	계속	73,458	-	-
605	보건환경연구원	급성호흡기감염증 병원체 감시	4	7	계속	36,000	18,000	-
606	보건환경연구원	잠복결핵검사(IGRA) 지원	4	7	계속	43,382	21,691	-
607	보건환경연구원	수인성 식품매개 감염병 병원체 감시	4	7	계속	36,000	18,000	-
608	보건환경연구원	노로바이러스 유행 감시	4	7	계속	30,000	21,000	-
609	보건환경연구원	에이즈 및 성병 실험실 진단(지자체보조)	4	7	계속	30,000	15,000	-
610	보건환경연구원	새로운 역학감시체계 구축 *하수감시	4	7	계속	96,000	48,000	-
611	보건환경연구원	주요감염병 표본감시	4	7	신규	13,104	6,552	-
612	보건환경연구원	식품 유탐물질 감시	4	7	계속	345,020	-	-
613	보건환경연구원	유탐수산물 안전성 감시	4	7	계속	19,000	9,500	-
614	보건환경연구원	건강기능식품 안전성 감시	4	7	계속	11,940	5,970	-
615	보건환경연구원	식중독균 추적관리 사업	4	7	계속	92,278	55,367	-
616	보건환경연구원	지하수 노로바이러스 감시	4	7	계속	11,008	6,605	-
617	보건환경연구원	위생용품 안전성 감시	4	7	계속	11,500	-	-
618	보건환경연구원	대기측정망 운영관리	3	1	계속	190,082	-	-
619	보건환경연구원	지자체 대기오염 측정망 설치운영	3	9	계속	280,000	140,000	-
620	보건환경연구원	간이측정망 운영관리	3	1	계속	59,300	-	-
621	보건환경연구원	대기환경 오염도 감시	3	1	계속	81,610	-	-
622	보건환경연구원	생활환경 오염도 감시	3	10	계속	13,000	-	-

번호	부서명	사업명	영역		사업 유형	예산			
			6대 영역	세부 영역		총액	재원		
							시비	국비	기타
623	보건환경연구원	토양환경 오염도 검사	3	10	계속	10,000	10,000	-	-
624	보건환경연구원	먹는물 안전성 검사	4	7	계속	90,380	90,380	-	-
625	보건환경연구원	수질환경 관리 및 검사	3	10	계속	31,900	31,900	-	-
626	보건환경연구원	생산단계 축산물 검사	4	7	계속	250,000	150,000	100,000	-
627	보건환경연구원	유통단계 축산물 검사	4	7	계속	22,000	11,000	11,000	-
628	보건환경연구원	유통단계 식용관 안전관리	4	7	신규	15,854	7,927	7,927	-
629	보건환경연구원	축산물 규격검사	4	7	계속	115,111	115,111	-	-
630	보건환경연구원	동물위생 선제적 조사·연구사업	4	7	계속	5,000	5,000	-	-
631	보건환경연구원	가축질병 검사 및 검진	4	7	계속	277,170	157,940	119,230	-
632	보건환경연구원	질병 검사 장비 등 구입	4	7	계속	18,000	9,000	9,000	-
633	보건환경연구원	가축전염병 및 지역질병 조사	4	7	계속	122,300	122,300	-	-
634	보건소	청사관리	4	5	계속	514,170	514,170	-	-
635	보건소	공중보건조사 지원	4	7	계속	69,265	69,265	-	-
636	보건소	지역보건의료사업 업무대행 의사 운영	4	7	계속	288,000	288,000	-	-
637	보건소	지소(진료소) 운영관리	4	7	계속	39,680	39,680	-	-
638	보건소	기초정신건강복지센터 지원	4	3	계속	51,100	25,550	25,550	-
639	보건소	정신건강복지센터 인력지원	4	3	계속	823,062	447,514	375,548	-
640	보건소	통합정신건강증진사업(기초)	4	3	계속	167,843	98,343	69,500	-
641	보건소	지실예방사업	4	3	계속	58,600	29,300	29,300	-
642	보건소	정신건강복지센터 자실예방사업 인력지원	4	3	계속	76,548	38,274	38,274	-
643	보건소	정신질환자 치료비 지원사업	4	3	계속	26,000	13,000	13,000	-
644	보건소	전국민 마음투자 지원사업	4	3	계속	565,040	170,912	394,128	-
645	보건소	통합건강증진사업	4	7	계속	311,980	162,635	149,345	-

번호	부서명	사업명	영역		사업 유형	예산			
			6대 영역	세부 영역		총액	재원		
							시비	국비	기타
646	보건소	방문건강관리사업	4	7	계속	22,140	22,140	-	-
647	보건소	암환자 의료비 지원(전환사업)	4	7	계속	168,840	168,840	-	-
648	보건소	재기암환자 관리(전환사업)	4	7	계속	5,316	5,316	-	-
649	보건소	희귀질환자 의료비 지원	4	7	계속	434,570	217,285	217,285	-
650	보건소	고운건강생활지원센터 운영	4	7	계속	25,470	25,470	-	-
651	보건소	일반진료약품 관리	4	7	계속	186,000	186,000	-	-
652	보건소	의약품소 및 재난관리 사업	4	7	계속	8,500	8,500	-	-
653	보건소	공공심야약국 운영 지원 사업	4	7	신규	87,600	43,800	43,800	-
654	보건소	감염병 관리 사업	4	7	계속	23,300	20,300	3,000	-
655	보건소	격리치료감염병 입원치료비	4	7	계속	12,000	6,000	6,000	-
656	보건소	방역(소독) 관리	4	7	계속	1,005,600	1,005,600	-	-
657	보건소	보건소 결핵관리 사업	4	7	계속	160,862	88,018	72,844	-
658	보건소	시 자체 결핵관리 사업	4	7	계속	4,200	4,200	-	-
659	보건소	의료기관 결핵환자 관리지원	4	7	계속	38,812	-	38,812	-
660	보건소	신종 감염병 대응	4	7	계속	11,200	11,200	-	-
661	보건소	국가예방접종 실시	4	7	계속	8,222,576	4,111,288	4,111,288	-
662	보건소	시 자체 예방접종 실시	4	7	계속	413,668	413,668	-	-
663	보건소	예방접종등록센터 운영	4	7	계속	53,734	39,610	14,124	-
664	보건소	코로나19 예방접종 실시	4	7	계속	2,070,928	1,035,464	1,035,464	-
665	보건소	남부통합보건지소 운영관리	4	7	계속	90,038	90,038	-	-
666	보건소	영유아 발달 정밀검사비 지원	4	7	계속	10,000	2,000	8,000	-
667	보건소	의료급여수급권자 영유아 검진비 지원	4	⑥-1	계속	2,500	500	2,000	-
668	보건소	의료급여수급권자 건강검진 사업운영비	4	⑥-1	계속	1,250	250	1,000	-

번호	부서명	사업명	영역		사업 유형	예산			
			6대 영역	세부 영역		총액	재원		
							시비	국비	기타
669	보건소	미숙아 및 선천성이상아 의료비 지원	4	7	계속	65,000	32,500	32,500	-
670	보건소	선천성 대사이상 검사 및 환아 관리	4	7	계속	56,000	28,000	28,000	-
671	보건소	선천성 난청 검사 및 보청기 지원	4	7	계속	26,000	13,000	13,000	-
672	보건소	산모·신생아 건강관리 지원 사업(전환사업)	4	7	계속	1,620,000	1,620,000	-	-
673	보건소	산모·신생아 건강관리 확대 지원	4	7	계속	354,000	354,000	-	-
674	보건소	저소득층 기저귀·조제분유 지원 사업	4	2	계속	756,000	378,000	378,000	-
675	보건소	생애초기 건강관리 사업	4	7	계속	193,710	124,710	69,000	-
676	보건소	임산부 및 모자보건 지원	4	2	계속	116,088	116,088	-	-
677	보건소	모자보건사업 보조인력비	4	7	계속	36,700	24,700	12,000	-
678	보건소	청소년산모 임신·출산 의료비 지원	4	⑥-6	계속	2,500	1,250	1,250	-
679	보건소	지역사회중심 금연지원서비스	4	7	계속	271,060	135,530	135,530	-
680	보건소	금연치료 지원사업	4	7	계속	13,770	4,130	9,640	-
681	보건소	학교양친교실 및 구강보건사업 운영	4	7	계속	17,070	17,070	-	-
682	보건소	권역장애인구강진료센터 운영	4	⑥-2	계속	341,040	170,520	170,520	-
683	농업기술센터	4-H회 육성 지원	5	1	계속	4,350	4,350	-	-
684	농업기술센터	도시농업 육성 지원	1	7	계속	84,770	84,770	-	-
685	시설관리사업소	시민회관 운영	1	5	계속	238,361	238,361	-	-
686	시설관리사업소	총춘종합복지센터 관리	4	5	계속	475,544	475,544	-	-
687	시설관리사업소	반곡종합복지센터 관리	4	5	계속	492,278	492,278	-	-
688	시설관리사업소	도시상징광장 운영	1	5	계속	216,066	216,066	-	-
689	시설관리사업소	금강보행교 운영관리	1	5	계속	1,516,112	1,516,112	-	-
690	시설관리사업소	읍면체육시설 운영	1	5	계속	944,170	944,170	-	-
691	시설관리사업소	아외수영장 운영	1	5	계속	235,480	235,480	-	-

번호	부서명	사업명	영역		사업 유형	예산			
			6대 영역	세부 영역		총액	재원		
							시비	국비	기타
692	시설관리사업소	생활권체육시설 운영	1	5	계속	322,631	322,631	-	-
693	시설관리사업소	위탁체육시설 운영	1	5	계속	5,480,399	5,480,399	-	-
694	시설관리사업소	공원녹지 관리	1	5	계속	7,884,591	7,884,591	-	-
695	시설관리사업소	공원녹지 개선	1	5	계속	45,000	45,000	-	-
696	시설관리사업소	고복지연공원 관리	1	5	계속	419,600	419,600	-	-
697	시설관리사업소	호수 중앙공원 운영관리	1	5	계속	4,485,925	4,485,925	-	-
698	공공건설사업소	금남면 복합커뮤니티센터 건립	4	4	계속	3,500,000	-	-	3,500,000
699	공공건설사업소	내부거래지출 *전의면 금남면 북컴 건립 등	4	4	계속	141,662	141,662	-	-
700	도로관리사업소	도로 유지보수	3	9	계속	1,169,582	269,582	-	900,000
701	도로관리사업소	도로구조물 유지보수	3	9	계속	166,000	166,000	-	-
702	도로관리사업소	도로구조물 기전설비 유지관리	3	9	계속	56,900	56,900	-	-
703	도로관리사업소	도로조명 유지관리	3	9	계속	2,519,300	2,519,300	-	-
704	시립도서관	시립도서관 운영지원	5	9	계속	397,351	397,351	-	-
705	시립도서관	시립도서관 시설관리	5	8	계속	331,738	331,738	-	-
706	시립도서관	도서관 통합정보시스템 운영 및 유지보수	5	8	계속	551,176	551,176	-	-
707	시립도서관	도서관 기반 확충	5	9	계속	17,468	17,468	-	-
708	시립도서관	공공도서관 장서 확충	5	9	계속	448,914	448,914	-	-
709	시립도서관	공공도서관 개관시간 연장	5	9	계속	1,459,488	787,488	672,000	-
710	시립도서관	사서 역량강화 교육	5	9	계속	4,000	4,000	-	-
711	시립도서관	U-도서관 운영지원	5	9	계속	4,800	4,800	-	-
712	시립도서관	도서관 상호대차서비스 운영	5	9	계속	190,753	190,753	-	-
713	시립도서관	북컴 공공도서관 운영	5	9	계속	345,023	345,023	-	-
714	시립도서관	적은도서관 운영	5	9	계속	465,187	465,187	-	-

번호	부서명	사업명	영역		사업 유형	예산		
			6대 영역	세부 영역		총액		
						시비	국비	기타
715	시립도서관	사립작은도서관 활성화 지원사업	5	9	계속	80,000	-	-
716	시립도서관	세종시립도서관 장서 확충	5	9	계속	134,569	-	-
717	시립도서관	세종시립도서관 디지털자료 구입	5	9	계속	90,700	-	-
718	시립도서관	시립도서관 독서진흥사업 운영	5	9	계속	36,212	-	-
719	시립도서관	시립도서관 자료실 운영	5	9	계속	571,084	-	-
720	시립도서관	책문화센터 운영	5	9	계속	40,000	-	-
721	시립도서관	내부거래지출 *세종시립도서관 건립	5	7	계속	70,000	-	-
722	시립도서관	보전지출 *공공도서관 건립지원	5	7	계속	741,600	-	-
723	상하수도사업소	마을상수도 정비(전환사업)	4	7	계속	451,304	-	-
724	상하수도사업소	소규모 수도시설 개량(전환사업)	4	5	계속	373,260	-	-
725	상하수도사업소	등곡지구 가축분뇨 공공처리시설관 리	3	9	계속	2,917,837	-	-
726	상하수도사업소	개인 하수처리시설 관리	3	9	계속	4,980	-	-
727	상하수도사업소	공공체육시설 관리 및 운영	1	5	계속	224,006	-	-
728	상하수도사업소	도로 비점오염 저감시설 유지보수	3	9	계속	97,420	-	-
729	감시위원회	시민권위원회 운영	2	2	계속	4,660	-	-
730	자치경찰위원회	자율방범대 운영	3	10	계속	186,618	-	-
731	자치경찰위원회	방범협력단체 운영(전환사업)	3	10	계속	7,565	-	-
732	자치경찰위원회	시민경찰학교 운영(전환사업)	3	10	계속	4,659	-	-
733	자치경찰위원회	지역사회 안전진단 및 범죄예방활동(전환사업)	3	10	계속	5,260	-	-
734	자치경찰위원회	여성범죄 예방 인프라 강화(전환사업)	3	10	계속	16,750	-	-
735	자치경찰위원회	불법풍속사범 단속역량 강화(전환사업)	3	10	계속	1,200	-	-
736	자치경찰위원회	유실물업무 종합관리 운영(전환사업)	3	10	계속	1,940	-	-
737	자치경찰위원회	자전거 순찰팀운 영	3	10	계속	3,480	-	-

번호	부서명	사업명	영역		사업 유형	예산		
			6대 영역	세부 영역		총액		
						시비	국비	기타
738	자치경찰위원회	여성청소년보호활동 및 지원(전환사업)	3	10	계속	2,430	-	-
739	자치경찰위원회	아동안전지킴이집 운영(전환사업)	3	10	계속	2,794	-	-
740	자치경찰위원회	실종 예방 및 신속발견 체계(전환사업)	3	10	계속	10,155	-	-
741	자치경찰위원회	가정폭력 아동학대 등 근절(전환사업)	3	4	계속	2,502	-	-
742	자치경찰위원회	위기청소년 선도(전환사업)	3	10	계속	29,187	-	-
743	자치경찰위원회	전문기관 연계 선도프로그램 운영(전환사업)	3	10	계속	4,050	-	-
744	자치경찰위원회	학교폭력 예방활동(전환사업)	3	5	계속	18,281	-	-
745	자치경찰위원회	가정폭력 등 통합솔루션팀 운영(전환사업)	3	10	계속	1,000	-	-
746	자치경찰위원회	사회적약자 대상 성폭력 피해 확인 및 예방(전환사업)	3	10	계속	3,000	-	-
747	자치경찰위원회	가정폭력, 학대 다기관 협업체계 강화(전환사업)	3	10	계속	1,000	-	-
748	자치경찰위원회	아동안전지킴이 활동 지원(전환사업)	3	10	계속	423,555	-	-
749	자치경찰위원회	교통홍보 활동(전환사업)	3	7	계속	26,000	-	-
750	자치경찰위원회	교통안전 관련 협력단체 지원(전환사업)	3	7	계속	16,203	-	-
751	자치경찰위원회	교통활동 및 장비 지원(전환사업)	3	7	계속	17,398	-	-
752	자치경찰위원회	음주단속장비 운영(전환사업)	3	7	계속	5,563	-	-
753	자치경찰위원회	음주단속장비 구매(전환사업)	3	7	계속	1,000	-	-
754	자치경찰위원회	무인단속장비 운용(전환사업)	3	7	계속	456,713	-	-

출처: 세종특별자치시(2025) 2025년도 세종특별자치시 본예산 일반회계 세출총괄표.

주: 1) 세증시 행정조직은 2025년 2월 기준임.

2) 본청과의 식별을 위해 직속기관 및 사업소는 부서명란에 기관명을 기재함.

3) 영역의 구분은 1=놀이와 문화, 2=치여와 준중, 3=안전과 보호, 4=보건과 복지, 5=교육환경, 6=가정환경 영역임.

4) 놀이와 문화 영역의 세부영역 구분은 1=문화 예술 지원, 2=교통 취약계층의 교통 지원, 3=놀이 인식개선 및 놀 권리 향상, 4=놀이, 문화, 체육 관련 시설 및 공간 조성, 5=놀이, 문화, 체육 관련 시설 및 공간 조성, 6=스포츠, 체육활동 지원, 7=기타

5) 참여와 준중 영역의 세부영역 구분은 1=아동권리 인식개선 및 권리 교육, 2=아동 참여활동 지원, 3=아동, 양육자의 정보 접근성 지원, 4=권리 인식, 정보 접근성 제고 관련 시설 및 공간 조성,

- 5=권리 인식, 정보 접근성 제고 관련 시설 및 공간 환경 개선, 6=기타
- 6) 안전과 보호 영역의 세부영역 구분은 1=대기오염 저감, 2=위급상황, 자연재해 대처, 3=환경오염, 기후변화 인식개선 및 교육, 4=가정폭력 및 아동학대 예방, 5=사이버폭력 및 학교폭력 예방, 6=성폭력 예방, 7=교통안전 향상, 8=안전과 보호 관련 시설 및 공간 조성, 9=안전과 보호 관련 시설 및 공간 조성, 10=기타
- 7) 보건과 복지 영역의 세부영역 구분은 1=영양관리 지원(영유아 제외), 2=임산부·영유아 영양관리 지원, 3=정신건강(미용건강) 지원, 4=보건복지 관련 시설 및 공간 조성, 5=보건복지 관련 시설 및 공간 환경 개선, 6-1=소수집단 지원: 경제적 취약계층, 6-2=소수집단 지원: 장애아동, 6-3=소수집단 지원: 보호대상 아동, 6-4=소수집단 지원: 학교 밖 아동, 6-5=소수집단 지원: 이주배경 가정 아동, 6-6=소수집단 지원: 기타, 7=기타
- 8) 교육환경 영역의 세부영역 구분은 1=초등외 직업교육 지원, 2=영유아 발달(성적) 지원, 3=학교 주변 위생 및 안전관리, 4=수업 이해 및 학습 지원, 5=학교의 학생 참여활동 지원, 6=인성 함양 과 사회성 향상 지원, 7=교육환경 관련 시설 및 공간 조성, 8=교육환경 관련 시설 및 공간 환경 개선, 9=기타
- 9) 가정환경 영역의 세부영역 구분은 1=아동 양육 지원, 2=가족 소속감, 유대감 향상 지원, 3=주거환경, 가정생활 지원을 위한 시설 및 공간 조성, 4=주거환경, 가정생활 지원을 위한 시설 및 공간 조성, 5=기타

정책연구 25-1

2025년 세종특별자치시 아동친화예산 분석

연구진 | 정미나, 남화성, 이찬

발행자 | 김명희

발행처 | (재)세종특별자치시 사회서비스원

인쇄 | 2025년 10월 27일

발행 | 2025년 10월 31일

주소 | (30150) 세종특별자치시 한누리대로2107, 보람종합복지센터 2층

전화 | 044-850-8100 (대표)

044-864-1842 (팩스)

ISBN 979-11-92027-52-4(93330)

2025. (재)세종특별자치시 사회서비스원

- 이 책에 실린 내용은 출처를 명기하면 자유로이 인용할 수 있습니다.
- 무단전재하거나 복사, 유통시키면 법에 저촉됩니다.
- 연구보고서의 내용은 본 재단의 공식 견해와 반드시 일치하는 것은 아닙니다.

앞선 연구 바른 정책



 **세종특별자치시 사회서비스원**
Sejong Public Agency for Social Service

30150 세종특별자치시 한누리대로 2107, 보람종합복지센터 2층
TEL. 044-850-8100 FAX. 044-864-1842 <https://sj.pass.or.kr/>

